

第72期 中間報告書

平成23年4月1日から平成23年9月30日まで

豊かな未来を創造する
総合プラント建設



株主の皆様へ

本年3月の東日本大震災により、被災されました株主の皆様には心よりお見舞い申し上げます。

平素は一方ならぬご支援を賜り厚くお礼申し上げます。

ここに第72期中間期（平成23年4月1日から平成23年9月30日まで）の事業ならびに会社の概況についてご報告申し上げます。

当社は、創業以来、「プラント建設事業の意義と使命を自覚し積極進取の精神を基に社業の発展を図り、もって産業社会の繁栄に寄与することを念願する」という経営理念の下、優れた技術と豊かな経験をもとに、各種プラントの建設および補修工事を施工しております。

今後とも社業の発展に全力を尽くし、株主の皆様から一層のご理解とご信頼を深めていただけるよう努めてまいります。

平成23年12月

目 次

| | |
|----------------|----|
| 株主の皆様へ | 1 |
| 事業の概況 | 2 |
| 中間連結貸借対照表 | 3 |
| 中間連結損益計算書 | 4 |
| 中間連結株主資本等変動計算書 | 4 |
| 業績の推移(連結) | 5 |
| 株式の状況 | 5 |
| 中間貸借対照表 | 7 |
| 中間損益計算書 | 8 |
| 中間株主資本等変動計算書 | 8 |
| 会社の概況 | 9 |
| バイオニアとしての誇り | 10 |

代表取締役
社長執行役員

高橋 徹



事業の概況

当中間期（平成23年4月1日から平成23年9月30日）におけるわが国経済は、平成23年3月11日に発生した東日本大震災によって被害を受けたサプライチェーンの復旧が進み、製造業の生産と個人消費に改善の動きがあったものの、電力の供給制約や急激な円高の進行、欧米における景気の動向に対して不安感が広がり、先行き不透明な中で推移しました。

このような経済環境のもと、当社グループは、「輝け 未来へ！ “新生” 太平電業」と銘打ち、2011年度からの10年後を見据えた将来像「VISION ^{ニイマルゴイマル} 2020」を策定しました。現在、震災の影響による見直しを検討中ではありますが、最初の3カ年については、新中期経営計画「VISION 2020 Step I」を掲げ、多様化する外部環境の変化に適應できる人材の確保と育成、会社基盤の整備と業務の効率化の追求、総合プラント建設会社としてさらなる発展と躍進のための基礎作りなどを基本戦略に、鋭意取り組んでまいりました。

その結果、業績については、受注高420億5千1百万円（前年同期比53.8%増）、売上高316億6百万円（前年同期比2.7%増）、うち海外工事は31億7千6百万円となりました。利益面については、従前は定検工事の閑散期である夏場に震災復旧関連工事が集中したことで稼働率が上がり、工事量の落ち込みをカバーできたことに加え、採算管理を徹底したことなどにより、営業利益24億4千3百万円（前年同期比23.3%増）、経常利益24億4千8百万円（前年同期比19.1%増）、中間純利益12億3百万円（前年同期比10.5%増）となりました。

なお、部門別の業績は次のとおりとなります。

建設工事部門

受注高は事業用の発電設備工事と震災復旧関連工事および環境設備工事が増えたことにより、前年同期に比べて部門全

体として増加し、166億3千8百万円（前年同期比422.2%増、構成比39.6%）となりました。売上高については、海外工事が堅調に推移し、事業用の発電設備工事の増加もあり、部門全体として増加し、101億8千4百万円（前年同期比66.4%増、構成比32.2%）となり、利益は8億9千1百万円となりました。

補修工事部門

受注高は事業用および自家用の発電設備工事が伸びたことにより、部門全体も増加し、254億1千2百万円（前年同期比5.2%増、構成比60.4%）となりました。売上高については、原子力の発電設備工事が減少したことにより、前年同期に比べて部門全体として減少し、214億2千1百万円（前年同期比13.1%減、構成比67.8%）となり、利益は28億5千7百万円となりました。

今後の見通しにつきましては、世界経済の先行き不透明感が増幅する中、当社グループの主力事業とする電力業界においても、震災の影響による電力供給の問題があり、原子力発電所の再稼働時期と絡めて、この冬場以降、再び供給制約となる可能性や代替え火力発電所用の燃料価格の動向など不安材料はありますが、電力の安定供給に向けた取り組みが求められております。

当社グループといたしましては、当初計画になかった震災復旧関連工事等が予定されておりますが、その反面、通常の定期点検工事や原子力の改造工事が減少しており、新規件名の獲得に向け、積極的な営業活動を展開し、徹底した採算管理によって業績向上と利益確保を図ってまいりたいと思いません。

株主の皆様におかれましては、今後とも一層のご支援、ご鞭撻を賜りますようお願い申し上げます。

中間連結貸借対照表

(単位：百万円)

| 期別 科目 | 第72期中間 (平成23年9月30日現在) | 第71期中間 (平成22年9月30日現在) | 第71期 (平成23年3月31日現在) |
|-------------------|--------------------------|--------------------------|------------------------|
| 【資産の部】 | | | |
| 流動資産 | 53,212 | 46,675 | 49,581 |
| 現金預金 | 17,493 | 9,716 | 9,132 |
| 受取手形・ 完成工事未収入金 | 18,682 | 18,061 | 20,659 |
| 有価証券 | 1,510 | 1,510 | 1,510 |
| 未成工事支出金等 | 10,650 | 5,367 | 4,090 |
| 短期貸付金 | 2,990 | 11,183 | 12,870 |
| 繰延税金資産 | 750 | 538 | 827 |
| その他 | 1,139 | 301 | 495 |
| 貸倒引当金 | △ 4 | △ 3 | △ 4 |
| 固定資産 | 17,810 | 18,020 | 18,047 |
| 有形固定資産 | 11,150 | 11,192 | 10,912 |
| 建物・構築物 | 5,220 | 4,861 | 4,777 |
| 機械・運搬具 | 1,152 | 1,632 | 1,357 |
| 工具器具・備品 | 127 | 113 | 124 |
| 土地 | 4,226 | 4,119 | 4,227 |
| リース資産 | 153 | 160 | 154 |
| 建設仮勘定 | 269 | 304 | 269 |
| 無形固定資産 | 232 | 261 | 247 |
| 借地権 | 67 | 67 | 67 |
| リース資産 | 114 | 133 | 124 |
| その他 | 50 | 60 | 55 |
| 投資その他の資産 | 6,427 | 6,566 | 6,888 |
| 投資有価証券 | 3,968 | 4,368 | 4,531 |
| 事業保険料 | 942 | 868 | 944 |
| 長期貸付金 | 87 | 84 | 90 |
| 繰延税金資産 | 848 | 603 | 722 |
| 賃貸不動産 | 470 | 482 | 481 |
| その他 | 239 | 254 | 249 |
| 貸倒引当金 | △ 129 | △ 94 | △ 132 |
| 資産合計 | 71,022 | 64,695 | 67,629 |

| 期別 科目 | 第72期中間 (平成23年9月30日現在) | 第71期中間 (平成22年9月30日現在) | 第71期 (平成23年3月31日現在) |
|----------------|--------------------------|--------------------------|------------------------|
| 【負債の部】 | | | |
| 流動負債 | 19,016 | 12,852 | 16,196 |
| 支払手形・ 工事未払金 | 12,113 | 8,945 | 10,532 |
| 短期借入金 | 177 | 159 | 186 |
| リース債務 | 88 | 79 | 83 |
| 未払法人税等 | 1,094 | 1,106 | 1,530 |
| 未成工事受入金 | 3,066 | 702 | 997 |
| 賞与引当金 | 1,083 | 855 | 821 |
| 役員賞与引当金 | 50 | 45 | 98 |
| 完成工事補償引当金 | 16 | 15 | 12 |
| 工事損失引当金 | 252 | 39 | 537 |
| その他 | 1,073 | 902 | 1,395 |
| 固定負債 | 2,217 | 2,147 | 2,162 |
| リース債務 | 179 | 214 | 195 |
| 退職給付引当金 | 1,932 | 1,828 | 1,863 |
| その他 | 104 | 104 | 104 |
| 負債合計 | 21,233 | 15,000 | 18,359 |
| 【純資産の部】 | | | |
| 株主資本 | 49,208 | 49,006 | 48,443 |
| 資本金 | 4,000 | 4,000 | 4,000 |
| 資本剰余金 | 4,645 | 4,645 | 4,645 |
| 利益剰余金 | 42,231 | 42,024 | 41,464 |
| 自己株式 | △ 1,669 | △ 1,664 | △ 1,667 |
| その他の包括利益累計額 | 211 | 333 | 462 |
| その他有価証券評価差額金 | 269 | 385 | 519 |
| 為替換算調整勘定 | △ 58 | △ 51 | △ 57 |
| 少数株主持分 | 369 | 355 | 364 |
| 純資産合計 | 49,789 | 49,695 | 49,270 |
| 負債純資産合計 | 71,022 | 64,695 | 67,629 |

(注) 記載金額は、百万円未満を切り捨てて表示しております。

中間連結損益計算書

(単位：百万円)

| 科 目 | 期 別 | 第72期中間 | 第71期中間 | 第71期 |
|-----------|---------------|-------------------------------|-------------------------------|-------------------------------|
| | | (自 平成23年4月1日 至 平成23年9月30日) | (自 平成22年4月1日 至 平成22年9月30日) | (自 平成22年4月1日 至 平成23年3月31日) |
| 完 成 工 事 高 | 原 価 | 31,606 | 30,767 | 63,274 |
| 完 成 工 事 | 事 業 費 | 26,324 | 25,812 | 54,919 |
| 販 売 費 | 及 び 一 般 管 理 費 | 5,281 | 4,954 | 8,355 |
| 営 業 外 収 入 | 利 益 | 2,837 | 2,972 | 6,071 |
| 受 取 定 額 分 | 利 益 | 2,443 | 1,982 | 2,284 |
| 受 取 定 額 分 | 利 益 | 203 | 285 | 428 |
| 受 取 定 額 分 | 利 益 | 66 | 68 | 117 |
| 受 取 定 額 分 | 利 益 | 55 | 55 | 112 |
| 受 取 定 額 分 | 利 益 | 29 | 8 | 3 |
| 受 取 定 額 分 | 利 益 | 52 | 152 | 194 |
| 受 取 定 額 分 | 利 益 | 199 | 211 | 295 |
| 受 取 定 額 分 | 利 益 | 0 | 1 | 4 |
| 受 取 定 額 分 | 利 益 | 125 | 128 | 149 |
| 受 取 定 額 分 | 利 益 | 51 | 52 | 102 |
| 受 取 定 額 分 | 利 益 | 21 | 28 | 38 |
| 特 別 利 益 | 税 引 前 純 利 益 | 2,448 | 2,056 | 2,416 |
| 特 別 利 益 | 税 引 前 純 利 益 | 35 | 83 | 152 |
| 特 別 利 益 | 税 引 前 純 利 益 | 6 | 50 | 81 |
| 特 別 利 益 | 税 引 前 純 利 益 | 28 | - | - |
| 特 別 利 益 | 税 引 前 純 利 益 | - | 32 | 70 |
| 特 別 利 益 | 税 引 前 純 利 益 | 181 | 158 | 1,042 |
| 特 別 利 益 | 税 引 前 純 利 益 | 3 | 54 | 89 |
| 特 別 利 益 | 税 引 前 純 利 益 | 165 | 102 | 471 |
| 特 別 利 益 | 税 引 前 純 利 益 | 12 | 1 | 481 |
| 特 別 利 益 | 税 引 前 純 利 益 | 2,302 | 1,981 | 1,526 |
| 特 別 利 益 | 税 引 前 純 利 益 | 1,028 | 1,023 | 1,557 |
| 特 別 利 益 | 税 引 前 純 利 益 | 62 | △ 136 | △ 574 |
| 特 別 利 益 | 税 引 前 純 利 益 | 1,211 | 1,095 | 543 |
| 特 別 利 益 | 税 引 前 純 利 益 | 7 | 6 | 14 |
| 特 別 利 益 | 税 引 前 純 利 益 | 1,203 | 1,088 | 529 |

(注) 記載金額は、百万円未満を切り捨てて表示しております。

中間連結株主資本等変動計算書 第72期中間 (自 平成23年4月1日 至 平成23年9月30日)

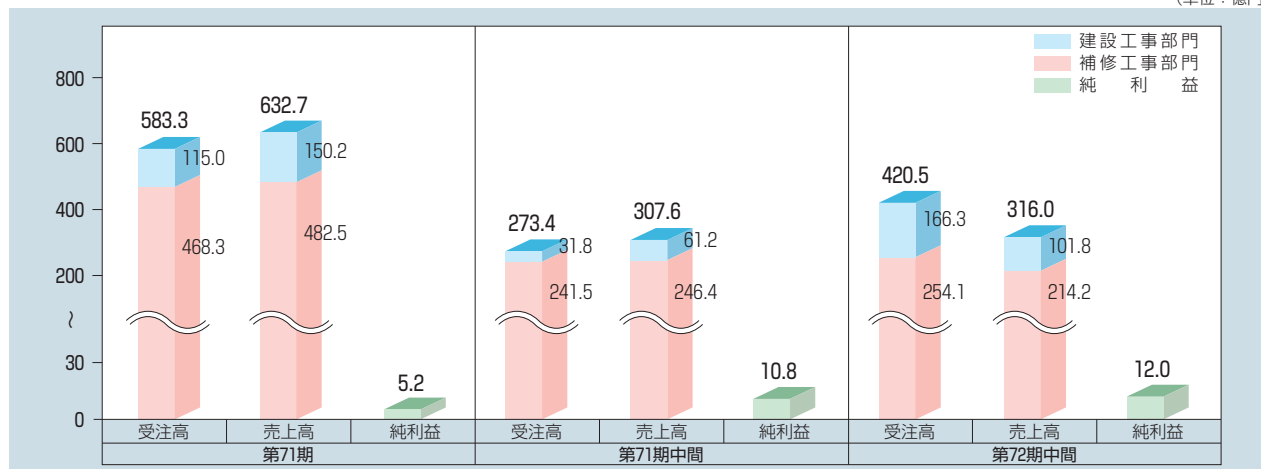
(単位：百万円)

| | 株主資本 | | | | | その他の包括利益累計額 | | | 少数株主持分 | 純資産合計 |
|---------------------------------|-------|-------|--------|---------|--------|-------------------------------|--------------------|---------------------------------|--------|--------|
| | 資 本 金 | 資本剰余金 | 利益剰余金 | 自己株式 | 株主資本合計 | そ の 他 有 価 証 券 評 価 差 額 金 | 為 替 換 算 調 整 勘 定 | そ の 他 の 包 括 利 益 累 計 額 合 計 | | |
| 平成23年4月1日残高 | 4,000 | 4,645 | 41,464 | △ 1,667 | 48,443 | 519 | △ 57 | 462 | 364 | 49,270 |
| 中間連結会計期間中の変動額 | | | | | | | | | | |
| 剰 余 金 の 配 当 | | | △ 437 | | △ 437 | | | | | △ 437 |
| 中 間 純 利 益 | | | 1,203 | | 1,203 | | | | | 1,203 |
| 自 己 株 式 の 取 得 | | | | △ 1 | △ 1 | | | | | △ 1 |
| 株主資本以外の項目の中間連結 会計期間中の変動額(純額) | | | | | | △ 249 | △ 1 | △ 250 | 4 | △ 245 |
| 中間連結会計期間中の変動額合計 | - | - | 766 | △ 1 | 764 | △ 249 | △ 1 | △ 250 | 4 | 518 |
| 平成23年9月30日残高 | 4,000 | 4,645 | 42,231 | △ 1,669 | 49,208 | 269 | △ 58 | 211 | 369 | 49,789 |

(注) 記載金額は、百万円未満を切り捨てて表示しております。

業績の推移（連結）

（単位：億円）



株式の状況 （平成23年9月30日現在）

大株主（上位10名）

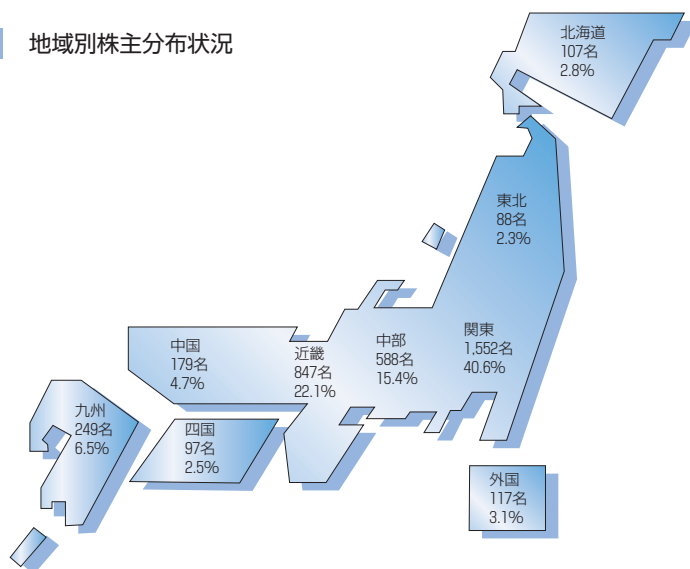
| 株主名 | 持株数 (千株) | 持株比率 (%) |
|----------------------------|-------------|-------------|
| 日本トラスティ・サービス信託銀行株式会社（信託口） | 2,981 | 7.50 |
| 日本マスタートラスト信託銀行株式会社（信託口） | 2,150 | 5.41 |
| 第一生命保険株式会社 | 1,965 | 4.94 |
| 西華産業株式会社 | 1,507 | 3.79 |
| 太平電業社員持株会 | 1,466 | 3.69 |
| 株式会社三井住友銀行 | 1,392 | 3.50 |
| 日本トラスティ・サービス信託銀行株式会社（信託口9） | 1,237 | 3.11 |
| 株式会社三菱東京UFJ銀行 | 1,104 | 2.78 |
| 三井住友海上火災保険株式会社 | 1,000 | 2.52 |
| 日機装株式会社 | 763 | 1.92 |

（注）1. 当社は、自己株式2,946,469株を所有しておりますが、上記大株主から除いております。
2. 持株比率は、自己株式を控除して計算しております。

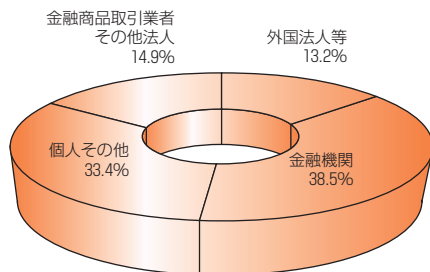
株式

当中間期末株主数 3,824名
株主1名当たり持株数 11.162株

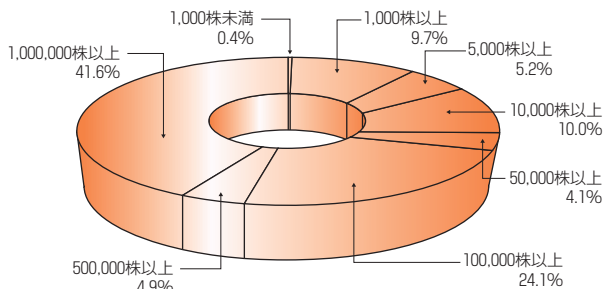
地域別株主分布状況



株式分布状況



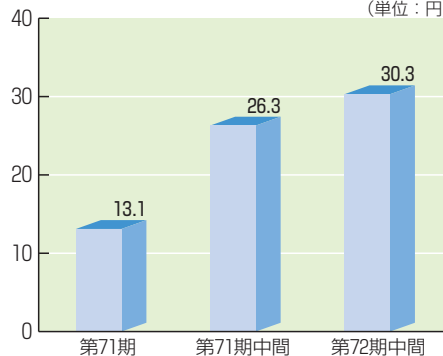
【所有者別株数分布】



【所有株数別分布】

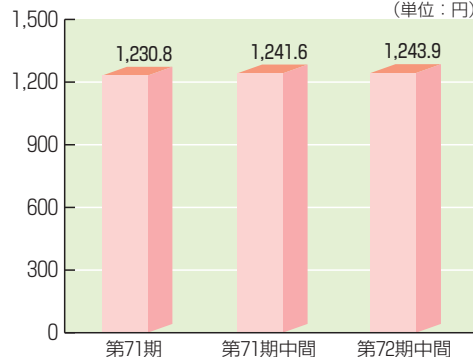
1株当たり中間(当期)純利益/連結

(単位:円)



1株当たり純資産/連結

(単位:円)



中間貸借対照表

| 期別 科目 | 第72期中間 (平成23年9月30日現在) | 第71期中間 (平成22年9月30日現在) | 第71期 (平成23年3月31日現在) |
|---------------|--------------------------|--------------------------|------------------------|
| 【資産の部】 | | | |
| 流動資産 | 51,817 | 45,415 | 48,194 |
| 現金預金 | 16,690 | 8,968 | 8,546 |
| 受取手形 | 1,053 | 1,188 | 1,187 |
| 完成工事未収入金 | 17,197 | 16,578 | 19,097 |
| 有価証券 | 1,510 | 1,510 | 1,510 |
| 未成工事支出金 | 10,637 | 5,267 | 3,796 |
| 材料貯蔵品 | 2 | 2 | 2 |
| 短期貸付金 | 2,987 | 11,183 | 12,869 |
| 前払費用 | 70 | 72 | 97 |
| 繰延税金資産 | 721 | 511 | 794 |
| 未収収益 | 2 | 2 | 2 |
| その他 | 946 | 133 | 292 |
| 貸倒引当金 | △ 2 | △ 2 | △ 3 |
| 固定資産 | 17,046 | 17,300 | 17,345 |
| 有形固定資産 | 10,636 | 10,708 | 10,426 |
| 建物・構築物 | 5,105 | 4,742 | 4,664 |
| 機械・運搬具 | 1,093 | 1,599 | 1,324 |
| 工具器具・備品 | 121 | 108 | 120 |
| 土地 | 3,955 | 3,847 | 3,956 |
| リース資産 | 91 | 106 | 90 |
| 建設仮勘定 | 269 | 304 | 269 |
| 無形固定資産 | 230 | 259 | 245 |
| 借地権 | 67 | 67 | 67 |
| リース資産 | 114 | 133 | 124 |
| その他 | 48 | 57 | 52 |
| 投資その他の資産 | 6,178 | 6,332 | 6,674 |
| 投資有価証券 | 3,562 | 3,981 | 4,154 |
| 関係会社株式 | 224 | 224 | 224 |
| 長期貸付金 | 365 | 381 | 373 |
| 事業保険料 | 942 | 868 | 944 |
| 繰延税金資産 | 807 | 578 | 682 |
| 賃貸不動産 | 469 | 479 | 480 |
| その他 | 161 | 178 | 172 |
| 貸倒引当金 | △ 353 | △ 357 | △ 357 |
| 資産合計 | 68,864 | 62,716 | 65,540 |

(単位：百万円)

| 期別 科目 | 第72期中間 (平成23年9月30日現在) | 第71期中間 (平成22年9月30日現在) | 第71期 (平成23年3月31日現在) |
|----------------|--------------------------|--------------------------|------------------------|
| 【負債の部】 | | | |
| 流動負債 | 18,659 | 12,570 | 15,813 |
| 支払手形 | 7,225 | 5,761 | 5,565 |
| 工事未払金 | 4,979 | 3,236 | 5,049 |
| リース債務 | 76 | 70 | 72 |
| 未払金 | 171 | 123 | 364 |
| 未払法人税等 | 1,054 | 1,078 | 1,501 |
| 未払費用 | 416 | 333 | 551 |
| 未成工事受入金 | 2,978 | 695 | 874 |
| 預り金 | 218 | 158 | 158 |
| 賞与引当金 | 1,042 | 810 | 777 |
| 役員賞与引当金 | 39 | 35 | 78 |
| 完成工事補償引当金 | 15 | 14 | 12 |
| 工事損失引当金 | 252 | 39 | 537 |
| その他 | 187 | 214 | 270 |
| 固定負債 | 2,075 | 2,028 | 2,042 |
| リース債務 | 129 | 168 | 142 |
| 退職給付引当金 | 1,843 | 1,757 | 1,797 |
| 長期預り保証金 | 64 | 64 | 64 |
| その他 | 38 | 38 | 38 |
| 負債合計 | 20,734 | 14,599 | 17,855 |
| 【純資産の部】 | | | |
| 株主資本 | 47,861 | 47,731 | 47,165 |
| 資本金 | 4,000 | 4,000 | 4,000 |
| 資本剰余金 | 4,645 | 4,645 | 4,645 |
| 資本準備金 | 4,645 | 4,645 | 4,645 |
| その他資本剰余金 | 0 | 0 | 0 |
| 利益剰余金 | 40,881 | 40,747 | 40,184 |
| 利益準備金 | 908 | 908 | 908 |
| その他利益剰余金 | 39,973 | 39,839 | 39,275 |
| 固定資産圧縮積立金 | 0 | 0 | 0 |
| 別途積立金 | 30,380 | 30,380 | 30,380 |
| 繰越利益剰余金 | 9,593 | 9,458 | 8,895 |
| 自己株式 | △ 1,667 | △ 1,662 | △ 1,665 |
| 評価・換算差額等 | 268 | 385 | 519 |
| その他有価証券評価差額金 | 268 | 385 | 519 |
| 純資産合計 | 48,129 | 48,117 | 47,684 |
| 負債純資産合計 | 68,864 | 62,716 | 65,540 |

(注) 記載金額は、百万円未満を切り捨てて表示しております。

中間損益計算書

(単位：百万円)

| 科 目 | 期 別 | 第72期中間 | 第71期中間 | 第71期 |
|--------------|-----|-------------------------------|-------------------------------|-------------------------------|
| | | (自 平成23年4月1日 至 平成23年9月30日) | (自 平成22年4月1日 至 平成22年9月30日) | (自 平成22年4月1日 至 平成23年3月31日) |
| 完成工事原価 | | 30,546 | 29,838 | 61,816 |
| 完成工事総利益 | | 25,589 | 25,129 | 53,982 |
| 販売費及び一般管理費 | | 4,957 | 4,708 | 7,834 |
| 営業外収入 | | 2,610 | 2,774 | 5,649 |
| 受取利息配当金 | | 2,346 | 1,934 | 2,185 |
| 固定資産の売却益 | | 179 | 290 | 450 |
| 受取利息配当金 | | 75 | 79 | 129 |
| 固定資産の売却益 | | 61 | 60 | 123 |
| 営業外費用 | | 42 | 150 | 197 |
| 支払替利差損 | | 200 | 214 | 298 |
| 固定資産の売却損 | | — | 0 | 0 |
| 固定資産の売却損 | | 124 | 128 | 148 |
| 固定資産の売却損 | | 57 | 58 | 113 |
| 固定資産の売却損 | | 19 | 27 | 36 |
| 特別利益 | | 2,325 | 2,009 | 2,337 |
| 固定資産の売却益 | | 35 | 64 | 136 |
| 固定資産の売却益 | | 6 | 50 | 80 |
| 固定資産の売却益 | | 28 | — | — |
| 固定資産の売却益 | | — | 13 | 56 |
| 特別損失 | | 173 | 157 | 1,029 |
| 固定資産の売却損 | | 3 | 53 | 80 |
| 固定資産の売却損 | | 161 | 102 | 467 |
| 固定資産の売却損 | | 8 | 1 | 481 |
| 税引前中間(当期)純利益 | | 2,186 | 1,916 | 1,445 |
| 法人税、住民税及び事業税 | | 992 | 1,000 | 1,507 |
| 法人税等調整額 | | 59 | △ 137 | △ 553 |
| 中間(当期)純利益 | | 1,134 | 1,054 | 491 |

(注) 記載金額は、百万円未満を切り捨てて表示しております。

中間株主資本等変動計算書

第72期中間 (自 平成23年4月1日 至 平成23年9月30日)

(単位：百万円)

| | 株主資本 | | | | | | | | | | 評価・換算差額等 | | 純資産計 | |
|---------------------------|-------|-------|-------|---------|-------|-----------|---------|--------|--------|---------|--------------|------------|-------|--------|
| | 資本金 | 資本剰余金 | | | 利益剰余金 | 利益剰余金 | | | 自己株式 | 株主資本計 | その他有価証券評価差額金 | 評価・換算差額等合計 | | |
| | | 準備金 | 資本剰余金 | その他本剰余金 | | 固定資産圧縮積立金 | 繰越利益剰余金 | 利益剰余金計 | | | | | | |
| 平成23年4月1日残高 | 4,000 | 4,645 | 0 | 4,645 | 908 | 0 | 30,380 | 8,895 | 40,184 | △ 1,665 | 47,165 | 519 | 519 | 47,684 |
| 中間会計期間中の変動額 | | | | | | | | | | | | | | |
| 剰余金の配当 | | | | | | | | △ 437 | △ 437 | | △ 437 | | | △ 437 |
| 中間純利益 | | | | | | | | 1,134 | 1,134 | | 1,134 | | | 1,134 |
| 自己株式の取得 | | | | | | | | | | △ 1 | △ 1 | | | △ 1 |
| その他 | | | | | | △ 0 | | 0 | — | | — | | | — |
| 株主資本以外の項目の中間会計期間中の変動額(純額) | | | | | | | | | | | | △ 250 | △ 250 | △ 250 |
| 中間会計期間中の変動額合計 | — | — | — | — | — | △ 0 | — | 697 | 697 | △ 1 | 695 | △ 250 | △ 250 | 445 |
| 平成23年9月30日残高 | 4,000 | 4,645 | 0 | 4,645 | 908 | 0 | 30,380 | 9,593 | 40,881 | △ 1,667 | 47,861 | 268 | 268 | 48,129 |

(注) 記載金額は、百万円未満を切り捨てて表示しております。

会社の概況

(平成23年9月30日現在)

会社概要

| | |
|---------|---|
| 設立 | 昭和22年3月25日 |
| 資本金 | 40億80万円 |
| 発行済株式総数 | 42,683,960株 |
| 建設業許可 | 国土交通大臣許可 (特一22)第3967号 (般一22)第3967号 |
| 営業目的 | <ol style="list-style-type: none"> 1. 発電および変電設備の設計ならびに施工 2. 土木工事および建築工事の設計ならびに施工 3. 鉱山、化学機械設備および清掃施設の設計ならびに施工 4. 電気通信設備、送配電線路、動力線および屋内線の設計ならびに施工 5. 塗装工事業 6. 電気および化学工業用機器の製作、修理ならびに販売 7. 自動車および建設機械等の修理ならびに販売 8. 労働者派遣事業 9. 前各号に付帯する事業 |

所在地

| | |
|-------|---|
| 本社 | 東京都千代田区神田神保町二丁目4番地 TEL 03-5213-7211 (代表) |
| 北海道支店 | 札幌市北区北七条西一丁目1番地2 (SE山京ビル) TEL 011-756-5828 |
| 名古屋支店 | 名古屋市中区栄二丁目11番7号 TEL 052-201-3061 |
| 大阪支店 | 大阪市中央区南船場三丁目2番4号 TEL 06-6251-2371 |
| 中国支店 | 広島県福山市大門町五丁目14番4号 TEL 084-943-2670 |
| 九州支店 | 北九州市小倉北区都一丁目2番1号 TEL 093-561-7081 |
| 海外 | 台湾支店・香港支店 |

連結子会社及び関連会社の概要 (7社)

| 会社名 | 資本金 (百万円) | 当社の出資比率 (%) | 主な事業内容 |
|--|--------------|----------------|----------------------------|
| 新東洋ホール株式会社 | 50 | 100 | 製紙機械・食品加工機械・建設機械の製造販売 |
| 不二機工株式会社 | 10 | 100 | 建設業 (機械器具の据付施工) |
| 豊業興産株式会社 | 10 | 100 | 発電設備に付帯するバルブ・継手等の製造販売 |
| TAIHEI ALLTECH CONSTRUCTION (PHIL.) INC. | 14百万ペソ | 100 | 発電設備等の施工および鋼構造物の製作 (フィリピン) |
| 株式会社古田工業所 | 20 | 62.5 | 建設業 (発電設備等の溶接施工) |
| ☆ 富士アイテック株式会社 | 50 | 45 | 建設業 (発電設備等の保温・保冷および塗装施工) |
| ☆ 東京動力株式会社 | 80 | 31.3 | 建設業 (発電設備等の機器の据付施工) |

(注) ☆印は持分法適用会社であります。

役員

| | | | |
|-------------|------|-------------|-------|
| 取締役会長 | 平塚卓 | 常勤監査役 | 猪股正憲 |
| 代表取締役社長執行役員 | 高橋徹 | ★ 常勤監査役 | 永田英明 |
| 取締役専務執行役員 | 加藤幸生 | 監査役 (社外監査役) | 今村實 |
| 取締役上席執行役員 | 関根正一 | 監査役 (社外監査役) | 深山小十郎 |
| 取締役上席執行役員 | 光富勉 | | |
| 取締役上席執行役員 | 青木豊 | | |
| 取締役上席執行役員 | 吉田雅博 | | |

(注) 1. ★印は平成23年6月29日新たに選任された監査役であります。
2. 退任監査役
常勤監査役 西村正昭氏は平成23年6月29日退任いたしました。

株主メモ

| | |
|------------------------|--|
| 事業年度 | 毎年4月1日～翌年3月31日 |
| 定時株主総会 | 6月中 |
| 期末配当金受領株主確定日 | 3月31日 |
| 株主名簿管理人 特別口座の口座管理機関 | 三菱UFJ信託銀行株式会社 |
| 同 連 絡 先 | 三菱UFJ信託銀行株式会社 証券代行部 〒137-8081 東京都江東区東砂七丁目10番11号 TEL 0120-232-711 (通話料無料) |
| 上場証券取引所 | 東京証券取引所 |
| 公 告 方 法 | 日本経済新聞 |

お知らせ

1. 株券電子化に伴い、株主様の住所変更、買取請求その他各種お手続きにつきましては、原則、口座を開設されている口座管理機関（証券会社等）で承ることとなっております。口座を開設されている証券会社等にお問い合わせください。株主名簿管理人（三菱UFJ信託銀行）ではお取り扱いできませんのでご注意ください。
2. 特別口座に記録された株式に関する各種お手続きにつきましては、三菱UFJ信託銀行が口座管理機関となっておりますので、上記特別口座の口座管理機関（三菱UFJ信託銀行）にお問い合わせください。なお、三菱UFJ信託銀行全国各支店にてもお取次ぎいたします。
3. 未受領の配当金につきましては、三菱UFJ信託銀行本支店でお支払いいたします。