

# 第69期 報告書

平成20年4月1日から平成21年3月31日まで

豊かな未来を創造する  
総合プラント建設



## 株主の皆様へ

株主の皆様におかれましては、ますますご清栄のこととお慶び申し上げます。  
平素は一方ならぬご支援を賜り厚くお礼申し上げます。

ここに第69期（平成20年4月1日から平成21年3月31日まで）の事業ならび  
に会社の概況についてご報告申し上げます。

当社は、創業以来、「プラント建設事業の意義と使命を自覚し積極進取の  
精神を基に社業の発展を図り、もって産業社会の繁栄に寄与することを念願  
する」という経営理念の下、優れた技術と豊かな経験をもとに、各種プラント  
の建設およびメンテナンス工事を施工しております。

今後とも社業の発展に全力を尽くし、株主の皆様から一層のご理解と  
ご信頼を深めていただけるよう努めてまいります。

平成21年6月

### 目 次

株主の皆様へ	1
事業の概況	2
連結貸借対照表	3
連結損益計算書	4
連結株主資本等変動計算書	4
業績の推移(連結)	5
株式の状況	5
貸借対照表	7
損益計算書	8
株主資本等変動計算書	8
会社の概況	9
バイオニアとしての誇り	10

代表取締役社長

平塚 卓



## 事業の概況

当連結会計年度におけるわが国経済は、原油や資源価格の暴騰が物価上昇を招き、米国のサブプライムローン問題に端を発する金融不安が実体経済に影響を与えたことなどから「世界同時不況」といわれるまでに至り、輸出企業を中心に企業収益の圧迫、設備投資の手控え、雇用環境の悪化、消費抑制の高まりなど、景気が一気に後退局面に入り、先行きの見えない状況となりました。

このような経済環境のもと、当社グループは2008年4月より、人材の確保と育成、CSRの推進、収益力の向上などを骨子とする新中期経営計画「チャレンジ 10」をスタートさせ、具体的施策を実施展開してまいりました。

人材の確保と育成については、採用活動を全国的に展開した結果、目標人員の確保を達成、これにともない会社施設の整備・拡充を図ったほか、社員集合教育・階層別教育・RST教育の実施と講師陣の充実化に取り組みました。

CSRの推進については、全従業員へ「エシックスカード」（倫理カード）を配布、CSRの5つの視点を提示し、「太平電業企業行動憲章」、「太平電業倫理行動規準」の事例解説をまとめるなど、当社グループの基本方針の浸透を図るとともに、社内規程についても雇用関連を中心に見直しを行いました。

収益力の向上については、顧客とのコミュニケーションを重視した積極的な営業活動を行うとともに、コスト競争力の強化に努め、また社有資機材の効率的活用を図るために、社内管理システムの再構築に取り組みました。

このような結果、業績については、受注高662億6千3百万円（前年同期比6.4%減）、売上高739億5千5百万円（前年同期比11.6%増）、うち海外工事は16億2百万円となりました。利益面については、売上高の増加と固定費の削減に努め、売上総利益率が改善したことで、営業利益71億7百万円（前年同期比18.7%増）、経常利益72億8千7百万円（前年同期比20.4%増）、当期純利益37億3千1百万円（前年同期比25.5%増）となりました。

当連結会計年度の期末配当金につきましては、平成21年4月21日開催の取締役会において、剰余金の配当に関する基本方針に則り、前連結会計年度と同様の1株につき20円と決定いたしました。

なお、部門別の受注高、売上高、完成工事総利益の状況は次のとおりとなります。

### 発電設備工事

発電設備工事については、受注高486億7千7百万円（前年同期比11.9%減、構成比73.5%）となりました。その要因は自家用火力の改造工事と事業用火力のメンテナンス工事が減少したためであります。売上高については、事業用火力の改造工事およびメンテナンス工事が増加したことにより、567

億7千5百万円（前年同期比9.4%増、構成比76.8%）となり、完成工事総利益は96億2千6百万円となりました。

### 化工機設備工事

化工機設備工事については、受注高165億2千8百万円（前年同期比16.3%増、構成比24.9%）となりました。その要因は、製鉄関連の建設工事が減少したものの、メンテナンス工事が大きく伸びたためであります。売上高については、環境設備の建設工事が伸び、製鉄関連のメンテナンス工事も順調に推移した結果、155億9千5百万円（前年同期比22.8%増、構成比21.1%）となり、完成工事総利益は、23億8百万円となりました。

### その他設備工事

その他設備工事は、受注高10億5千7百万円（前年同期比22.8%減、構成比1.6%）、売上高15億8千4百万円（前年同期比6.0%減、構成比2.1%）、完成工事総利益は1億7千4百万円となりました。

今後の見通しにつきましては、世界的な不況のなか、日本経済の不況脱出の要となる輸出産業の回復の兆しが見えない状況であり、企業においては当面厳しい収益環境となることが予想されます。

当社グループの主力事業とする電力業界は、電力需要が減少し始め、重電機器の国内生産もこれまでの堅調な推移から大幅な減少に転じるとの見通しとなっております。また鉄鋼業界においても減産を余儀なくされるなど、基幹産業における設備投資は、計画の縮小、延期、あるいは中止など大きく冷え込むことが懸念されます。

国内工事については、こうした状況に加え、プラントの設備更新の端境期となり、限られた市場を新規参入業者も含めて奪い合う熾烈な競争を強いられることが予想されます。また、低調であった海外工事については、持ち直しに期待したいところでありますが、世界的な経済悪化の影響から先行きは不透明であります。

このような状況下、新中期経営計画の2年目に当たり、主要顧客からの案件の掘り起しや新規顧客の開拓などの営業活動に努めると同時に、受注競争力を高めるために更なるコスト削減による採算性の向上を図り、販路を広げてまいります。また工事施工においては、「安全と品質の確保」を第一にし、技術・工法の開発に取り組み、業界における「オンリーワン」の技術集団を目指し邁進してまいります。

あわせて、社内においては、会社の継続的發展に向け、経営資源の集中と組織の効率化を進め、さらに次世代への技術・技能の伝承を促進してまいります。

株主の皆様におかれましては、今後とも一層のご支援、ご鞭撻を賜りますようお願い申し上げます。

## 連結貸借対照表

(単位：百万円)

科 目	期 別		科 目	期 別	
	第69期 (平成21年3月31日現在)	第68期 (平成20年3月31日現在)		第69期 (平成21年3月31日現在)	第68期 (平成20年3月31日現在)
<b>【 資 産 の 部 】</b>			<b>【 負 債 の 部 】</b>		
流 動 資 産	51,486	55,628	流 動 負 債	17,078	22,712
現金 預 金	9,652	9,668	支 払 手 形 ・ 工 事 未 払 金	10,745	13,890
受 取 手 形 ・ 完 成 工 事 未 収 入 金	23,746	21,405	短 期 借 入 金	207	207
有 価 証 券	1,010	1,010	リ ー ス 債 務	14	—
未 成 工 事 支 出 金 等	6,351	11,713	未 払 法 人 税 等	1,777	2,225
短 期 貸 付 金	9,065	10,066	未 成 工 事 受 入 金	1,558	3,431
繰 延 税 金 資 産	1,378	1,481	賞 与 引 当 金	993	774
そ の 他	287	322	役 員 賞 与 引 当 金	87	70
貸 倒 引 当 金	△ 5	△ 39	完 成 工 事 補 償 引 当 金	20	19
			工 事 損 失 引 当 金	23	477
固 定 資 産	17,946	17,715	そ の 他	1,649	1,616
有 形 固 定 資 産	9,880	9,960	固 定 負 債	1,800	1,659
建 物 ・ 構 築 物	4,660	4,721	長 期 借 入 金	20	68
機 械 ・ 運 搬 具	1,495	1,531	リ ー ス 債 務	46	—
工 具 器 具 ・ 備 品	163	192	退 職 給 付 引 当 金	1,607	1,446
土 地	3,314	3,277	そ の 他	126	145
リ ー ス 資 産	46	—	<b>負 債 合 計</b>	<b>18,879</b>	<b>24,372</b>
建 設 仮 勘 定	201	237	<b>【 純 資 産 の 部 】</b>		
無 形 固 定 資 産	128	119	株 主 資 本	49,821	47,816
借 地 権	67	67	資 本 金	4,000	4,000
そ の 他	60	51	資 本 剰 余 金	4,659	4,651
投 資 其 他 の 資 産	7,937	7,636	利 益 剰 余 金	42,552	39,619
投 資 有 価 証 券	4,345	4,727	自 己 株 式	△ 1,391	△ 456
事 業 保 険 料	976	906	評 価 ・ 換 算 差 額 等	418	930
長 期 貸 付 金	5	6	其 他 有 価 証 券 評 価 差 額 金	469	902
繰 延 税 金 資 産	421	73	為 替 換 算 調 整 勘 定	△ 51	28
賃 貸 不 動 産	612	668	少 数 株 主 持 分	313	224
そ の 他	1,680	1,387	<b>純 資 産 合 計</b>	<b>50,553</b>	<b>48,971</b>
貸 倒 引 当 金	△ 105	△ 133	<b>負 債 純 資 産 合 計</b>	<b>69,433</b>	<b>73,344</b>
<b>資 産 合 計</b>	<b>69,433</b>	<b>73,344</b>			

(注) 記載金額は、百万円未満を切り捨てて表示しております。

# 連結損益計算書

(単位：百万円)

科 目	期 別	第69期		第68期	
		(自 平成20年4月1日 至 平成21年3月31日)		(自 平成19年4月1日 至 平成20年3月31日)	
完 成 工 事 高 価		73,955			66,294
完 成 工 事 原 価		61,845			55,973
販 売 費 及 び 一 般 管 理 費		12,109			10,320
営 業 外 収 入		5,002			4,333
受 取 利 息 配 当 金		7,107			5,987
そ の 他 利 益		419			479
営 業 外 費 用		186			234
支 払 利 差 損		97			119
支 払 利 差 損		134			125
支 払 利 差 損		240			413
支 払 利 差 損		15			30
支 払 利 差 損		52			201
支 払 利 差 損		107			163
支 払 利 差 損		65			17
特 別 利 益		7,287			6,052
特 別 利 益		202			76
特 別 利 益		112			53
特 別 利 益		58			13
特 別 利 益		31			9
特 別 利 益		458			483
特 別 利 益		44			68
特 別 利 益		407			410
特 別 利 益		6			3
特 別 利 益		7,031			5,645
特 別 利 益		3,140			3,209
特 別 利 益		65			△ 630
特 別 利 益		93			93
特 別 利 益		3,731			2,974

(注) 記載金額は、百万円未満を切り捨てて表示しております。

# 連結株主資本等変動計算書

第69期 (自 平成20年4月1日 至 平成21年3月31日)

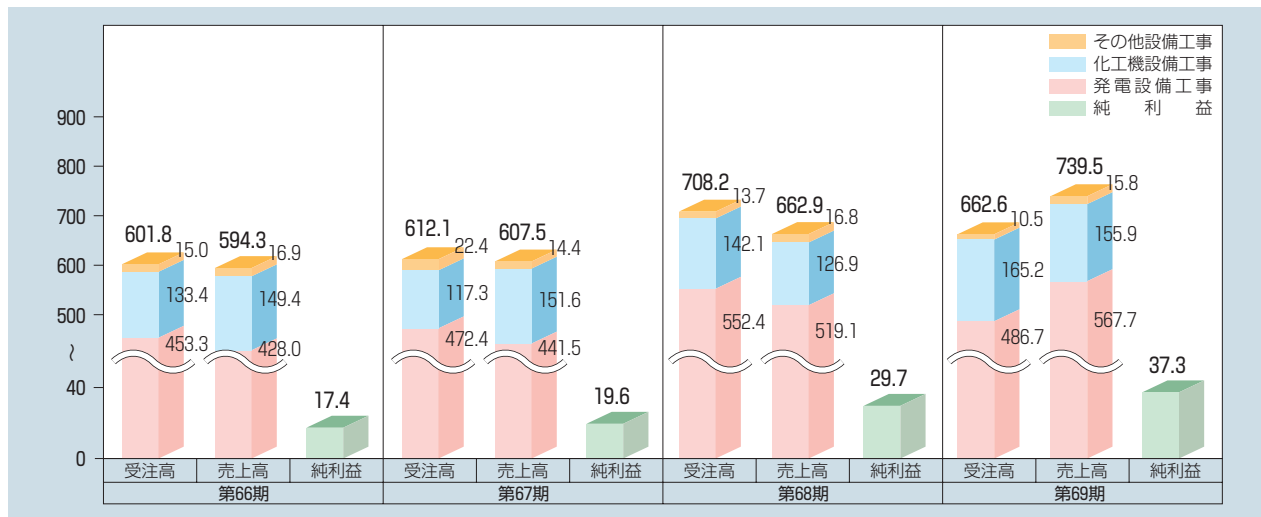
(単位：百万円)

	株主資本					評価・換算差額等			少数株主持分	純資産合計
	資 本 金	資本剰余金	利益剰余金	自己株式	株主資本合計	そ の 他 有 価 証 券 評 価 差 額 金	為替換算 調整勘定	評価・換算 差額等合計		
平成20年3月31日残高	4,000	4,651	39,619	△ 456	47,816	902	28	930	224	48,971
連結会計年度中の変動額										
剰余金の配当			△ 855		△ 855					△ 855
当期純利益			3,731		3,731					3,731
自己株式の取得				△ 941	△ 941					△ 941
自己株式の処分		7		6	13					13
その他の			56		56					56
株主資本以外の項目の連結会計年度中の変動額(純額)						△ 433	△ 79	△ 512	89	△ 423
連結会計年度中の変動額合計	—	7	2,933	△ 934	2,005	△ 433	△ 79	△ 512	89	1,581
平成21年3月31日残高	4,000	4,659	42,552	△ 1,391	49,821	469	△ 51	418	313	50,553

(注) 記載金額は、百万円未満を切り捨てて表示しております。

## 業績の推移（連結）

（単位：億円）



## 株式の状況 （平成21年3月31日現在）

### 大株主（上位10名）

株主名	持株数 (千株)	出資比率 (%)
第一生命保険相互会社	3,935	8.91
日本トラスティ・サービス信託銀行株式会社（信託口）	3,818	8.64
日本トラスティ・サービス信託銀行株式会社（信託口4G）	2,694	6.10
日本マスタートラスト信託銀行株式会社（信託口）	2,398	5.43
西華産業株式会社	1,507	3.41
株式会社三井住友銀行	1,392	3.15
太平電業社員持株会	1,239	2.80
株式会社三菱東京UFJ銀行	1,104	2.50
三井住友海上火災保険株式会社	1,000	2.26
株式会社みずほ銀行	809	1.83

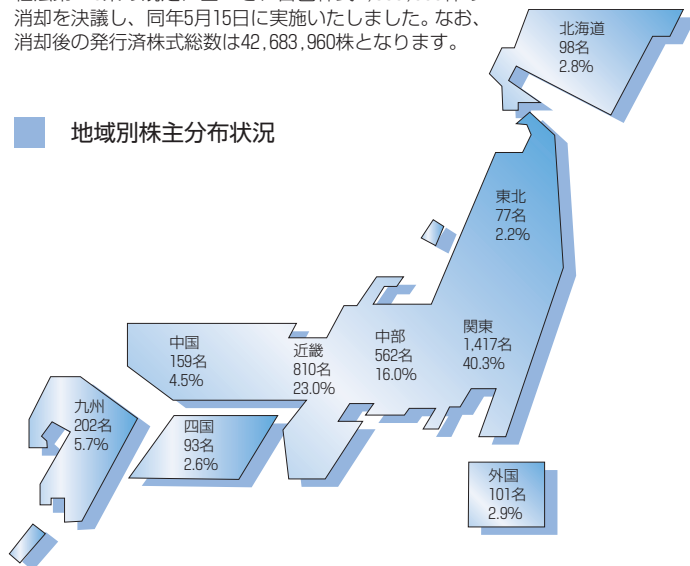
## 株式

期末株主数 3,519名  
株主1名当たり持株数 12,556株

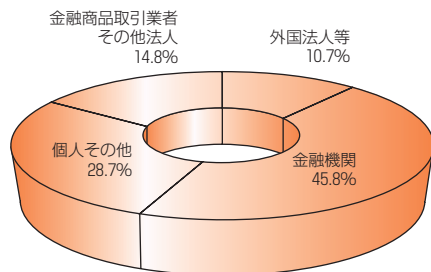
### 自己株式消却について

当社は、平成21年4月21日開催の取締役会において、会社法第178条の規定に基づき、自己株式1,500,000株の消却を決議し、同年5月15日に実施いたしました。なお、消却後の発行済株式総数は42,683,960株となります。

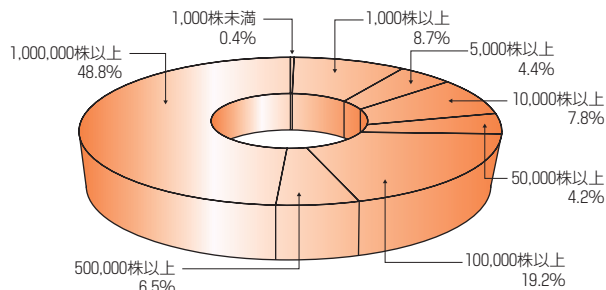
## 地域別株主分布状況



## 株式分布状況



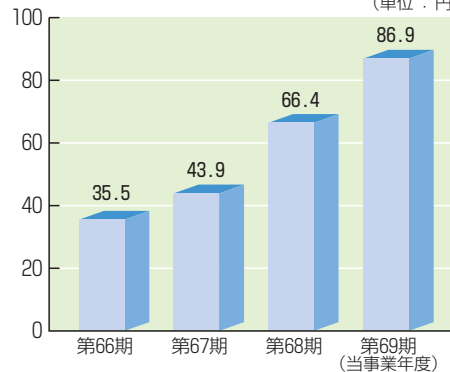
【所有者別株数分布】



【所有株数別分布】

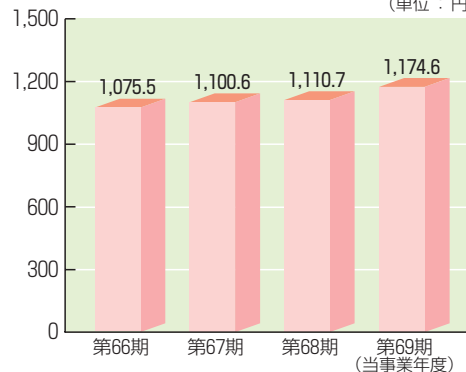
## 1株当たり当期純利益

(単位：円)



## 1株当たり純資産

(単位：円)



# 貸借対照表

(単位：百万円)

期 別	第69期	第68期	期 別	第69期	第68期
科 目	(平成21年3月31日現在)	(平成20年3月31日現在)	科 目	(平成21年3月31日現在)	(平成20年3月31日現在)
<b>【資産の部】</b>			<b>【負債の部】</b>		
流動資産	50,036	54,035	流動負債	16,624	22,040
現金預金	9,025	8,998	支払手形	6,079	8,086
受取手形	1,590	903	工事未払金	4,886	5,972
完成工事未収入金	21,764	20,092	短期借入金	48	48
有価証券	1,010	1,010	リース債務	11	—
未成工事支出金	6,055	11,324	未払金	773	647
材料貯蔵品	2	2	未払法人税等	1,756	2,066
短期貸付金	9,065	10,065	未払費用	389	437
前払費用	86	74	未成工事受入金	1,213	3,099
繰延税金資産	1,339	1,467	預り金	131	139
未収収益	7	8	賞与引当金	946	724
その他	93	120	役員賞与引当金	87	70
貸倒引当金	△ 3	△ 33	完成工事補償引当金	20	19
			工事損失引当金	23	477
			その他	256	253
固定資産	17,305	17,088	固定負債	1,705	1,554
有形固定資産	9,427	9,488	長期借入金	20	68
建物・構築物	4,544	4,588	リース債務	30	—
機械・運搬具	1,457	1,481	退職給付引当金	1,530	1,349
工具器具・備品	156	183	長期預り保証金	78	77
土地	3,041	2,996	その他	46	59
リース資産	27	—	<b>負債合計</b>	<b>18,330</b>	<b>23,595</b>
建設仮勘定	200	237	<b>【純資産の部】</b>		
無形固定資産	126	117	株主資本	48,542	46,634
借地権	67	67	資本金	4,000	4,000
リース資産	14	—	資本剰余金	4,660	4,653
その他	44	49	資本準備金	4,645	4,645
			その他資本剰余金	14	7
投資その他の資産	7,751	7,482	利益剰余金	41,270	38,434
投資有価証券	3,975	4,341	利益準備金	908	908
関係会社株式	213	213	その他利益剰余金	40,362	37,526
長期貸付金	289	313	固定資産圧縮積立金	1	1
事業保険料	976	906	別途積立金	30,380	30,380
繰延税金資産	394	66	繰越利益剰余金	9,981	7,145
賃貸不動産	612	668	自己株式	△ 1,389	△ 454
その他	1,658	1,369	評価・換算差額等	468	895
貸倒引当金	△ 369	△ 396	その他有価証券評価差額金	468	895
<b>資産合計</b>	<b>67,341</b>	<b>71,124</b>	<b>純資産合計</b>	<b>49,011</b>	<b>47,529</b>
			<b>負債純資産合計</b>	<b>67,341</b>	<b>71,124</b>

(注) 記載金額は、百万円未満を切り捨てて表示しております。



# 損益計算書

(単位：百万円)

科 目	期 別	第69期		第68期	
		(自 平成20年4月1日 至 平成21年3月31日)		(自 平成19年4月1日 至 平成20年3月31日)	
高	71,983	64,790			
価	60,538	55,323			
益	11,444	9,467			
費	4,578	3,887			
益	6,865	5,579			
益	437	478			
金	196	242			
料	114	132			
他	126	102			
用	238	413			
息	11	27			
損	48	197			
価	121	175			
他	56	12			
益	7,064	5,644			
益	177	75			
益	91	51			
額	57	15			
他	28	9			
損	456	481			
損	44	66			
他	406	393			
益	6	20			
税	6,785	5,239			
額	3,037	3,024			
	56	△ 626			
	3,691	2,841			

(注) 記載金額は、百万円未満を切り捨てて表示しております。

# 株主資本等変動計算書

第69期 (自 平成20年4月1日 至 平成21年3月31日)

(単位：百万円)

	株主資本										評価・換算差額等		純資産計				
	資本金	資本剰余金				利益剰余金				自己株式	株主資本計	その他有価証券評価差額金		評価・換算差額等合計			
		資	本	そ	他	利	益	その他利益剰余金							利	益	
								剰	余								計
平成20年3月31日残高	4,000	4,645	7	4,653	908						△ 454	46,634	895	895	47,529		
事業年度中の変動額																	
剰余金の配当								△ 855	△ 855			△ 855			△ 855		
当期純利益								3,691	3,691			3,691			3,691		
自己株式の取得											△ 940	△ 940			△ 940		
自己株式の処分				7	7						6	13			13		
その他							△ 0	0	—			—			—		
株主資本以外の項目の事業年度中の変動額(純額)													△ 426	△ 426	△ 426		
事業年度中の変動額合計	—	—	7	7	—	△ 0	—	2,836	2,835	△ 934	1,908	△ 426	△ 426	△ 426	1,482		
平成21年3月31日残高	4,000	4,645	14	4,660	908	1	30,380	9,981	41,270	△ 1,389	48,542	468	468	49,011			

(注) 記載金額は、百万円未満を切り捨てて表示しております。

# 会社の概況

(平成21年3月31日現在)

## 会社概要

設立	昭和22年3月25日
資本金	40億80万円
発行済株式総数	44,183,960株
建設業許可	国土交通大臣許可 (特一17)第3967号 (般一17)第3967号
営業目的	<ol style="list-style-type: none"> <li>1. 発電および変電設備の設計ならびに施工</li> <li>2. 土木工事および建築工事の設計ならびに施工</li> <li>3. 鉱山、化学機械設備および清掃施設の設計ならびに施工</li> <li>4. 電気通信設備、送配電線路、動力線および屋内線の設計ならびに施工</li> <li>5. 塗装工事業</li> <li>6. 電気および化学工業用機器の製作、修理ならびに販売</li> <li>7. 自動車および建設機械等の修理ならびに販売</li> <li>8. 労働者派遣事業</li> <li>9. 前各号に付帯する事業</li> </ol>

## 所在地

<b>本社</b>	東京都千代田区神田神保町二丁目4番地 TEL 03-5213-7211 (代表)
<b>北海道支店</b>	札幌市北区北七条西一丁目1番地2 (SE山京ビル) TEL 011-756-5828
<b>名古屋支店</b>	名古屋市中区栄二丁目11番7号 TEL 052-201-3061
<b>大阪支店</b>	大阪市中央区南船場三丁目2番4号 TEL 06-6251-2371
<b>九州支店</b>	北九州市小倉北区都一丁目2番1号 TEL 093-561-7081
<b>海外</b>	台湾支店・香港支店

## 連結子会社及び関連会社の概要 (7社)

会社名	資本金 (百万円)	当社の出資比率 (%)	主な事業内容
新東洋ホール株式会社	50	100	製紙機械・食品加工機械・建設機械の製造販売
不二機工株式会社	10	100	建設業 (機械器具の据付施工)
豊楽興産株式会社	10	100	発電設備に付帯するバルブ・継手等の製造販売
TAIHEI ALLTECH CONSTRUCTION (PHIL.) INC.	14百万ペソ	100	発電設備等の施工および鋼構造物の製作 (フィリピン)
株式会社古田工業所	20	51.5	建設業 (発電設備等の溶接施工)
富士アイテック株式会社	20	45	建設業 (発電設備等の保温・保冷および塗装施工)
☆ 東京動力株式会社	80	31.3	建設業 (発電設備等の機器の据付施工)

(注) ☆印は持分法適用会社であります。

## 役員

代表取締役社長	平塚卓	★ 常勤監査役	猪股正憲
常務取締役	加藤幸生	★ 常勤監査役	西村正昭
常務取締役	今西和治	監査役 (社外監査役)	武山知良
常務取締役	高橋徹	★ 監査役 (社外監査役)	今村實
★ 取締役	関根正一		
★ 取締役	光富勉		
★ 取締役	青木豊		

(注) 1. ★印は平成20年6月27日新たに選任された取締役および監査役であります。  
2. 退任取締役および退任監査役  
取締役 猪股正憲氏、小林政吉氏、常勤監査役 秋吉幹生氏、社外監査役 澁谷孝義氏は平成20年6月27日退任いたしました。

## 株主メモ

事業年度	毎年4月1日～翌年3月31日
定時株主総会	6月中
期末配当金受領株主確定日	3月31日
株主名簿管理人 特別口座の口座管理機関	三菱UFJ信託銀行株式会社
同 連 絡 先	三菱UFJ信託銀行株式会社 証券代行部 〒137-8081 東京都江東区東砂七丁目10番11号 TEL 0120-232-711（通話料無料）
上場証券取引所	東京証券取引所・大阪証券取引所
公 告 方 法	日本経済新聞

### お知らせ

1. 株券電子化に伴い、株主様の住所変更、買取請求その他各種お手続きにつきましては、原則、口座を開設されている口座管理機関（証券会社等）で承ることとなっております。口座を開設されている証券会社等にお問い合わせください。株主名簿管理人（三菱UFJ信託銀行）ではお取り扱いできませんのでご注意ください。
2. 特別口座に記録された株式に関する各種お手続きにつきましては、三菱UFJ信託銀行が口座管理機関となっておりますので、上記特別口座の口座管理機関（三菱UFJ信託銀行）にお問い合わせください。なお、三菱UFJ信託銀行全国各支店にてもお取次ぎいたします。
3. 未受領の配当金につきましては、三菱UFJ信託銀行本支店でお支払いいたします。