

第73期 中間報告書

平成24年4月1日から平成24年9月30日まで

豊かな未来を創造する
総合プラント建設



株主の皆様へ

株主の皆様におかれましては、ますますご清栄のこととお慶び申し上げます。
平素は一方ならぬご支援を賜り厚くお礼申し上げます。

ここに第73期中間期（平成24年4月1日から平成24年9月30日まで）の事業
ならびに会社の概況についてご報告申し上げます。

当社は、創業以来、「プラント建設事業の意義と使命を自覚し積極進取の
精神を基に社業の発展を図り、もって産業社会の繁栄に寄与することを念願
する」という経営理念の下、優れた技術と豊かな経験をもとに、各種プラント
の建設および補修工事を施工しております。

今後とも社業の発展に全力を尽くし、株主の皆様から一層のご理解と
ご信頼を深めていただけるよう努めてまいります。

平成24年12月

目 次

株主の皆様へ	1
事業の概況	2
中間連結貸借対照表	3
中間連結損益計算書	4
中間連結株主資本等変動計算書	4
業績の推移(連結)	5
株式の状況	5
中間貸借対照表	7
中間損益計算書	8
中間株主資本等変動計算書	8
会社の概況	9
バイオニアとしての誇り	10

代表取締役
社長執行役員

高橋 徹



事業の概況

当中間期（平成24年4月1日から平成24年9月30日まで）におけるわが国経済は、東日本大震災の復興需要等を背景として緩やかな回復基調を示したものの、円高による輸出の伸び悩みや欧州の政府債務危機の再燃による世界経済の減速傾向などを背景に、依然として不透明な状況のまま推移いたしました。

このような厳しくかつ激変する事業環境のもと、当社グループは、火力発電所関係の設備の増強工事や定期点検工事等に力を入れ、収益の強化に向け総力を挙げて取り組み事業活動を推進してまいりました。

その結果、業績については、受注高355億4千7百万円（前年同期比15.5%減）、売上高328億2千3百万円（前年同期比3.8%増）、うち海外工事は22億2千2百万円となりました。売上高増加の要因といたしましては、昨年からの繰越工事が完了したことによるものであります。また、利益面については採算管理による収益力の向上に努めましたが、原子力関連工事の減少が大きく響き、営業利益15億1千2百万円（前年同期比38.1%減）、経常利益15億4千6百万円（前年同期比36.8%減）、中間純利益5億9千万円（前年同期比50.9%減）となりました。

なお、部門別の業績は次のとおりとなります。

建設工事部門

受注高は原子力の発電設備工事と環境保全設備工事および製鉄関連工事が減少したことにより、前年同期に比べて部門全体として減少し、144億4千7百万円（前年同期比13.2%減、構成比40.6%）となりました。売上高については、事業用の発電設備工事の増加もあり、122億4千9百万円（前年同期比20.3%増、構成比37.3%）となり、利益は8億4千3百万円となりました。

補修工事部門

受注高は発電設備工事全体が減少したことにより、前年同期に比べて部門全体としても減少し、211億円（前年同期比17.0%減、構成比59.4%）となりました。売上高については、発電設備工事および環境保全設備工事が減少し、前年同期に比べて部門全体としても減少したことにより、205億7千3百万円（前年同期比4.0%減、構成比62.7%）となり、利益は18億円となりました。

今後の見通しにつきましては、国内経済は、火力発電への依存度の高まりによる石油・天然ガスの輸入増に伴う費用高騰の影響や輸出が本格回復に至っていないなどのマイナス要因もありますが、今年度後半は引き続き復興関連の需要が景気を牽引することで回復を続けると考えられます。また海外においては、欧州景気の低迷長期化を背景に中国をはじめとする新興国経済の減速が顕著になっております。当社グループの主力事業である電力業界においても、政府よりこの冬、電力供給の予備率が3%以上確保できるとの見通しが示されておりますが、楽観できる需給状況ではなく、また、経営の合理化に向けた電力各社の施策等により依然、設備投資においては厳しい状況が見込まれます。

このような状況下、当社グループといたしましては、新規件名の獲得に向け、国内外において積極的な営業展開に注力するとともに、大きな変化が予想されるエネルギー政策の動向や市場への影響を的確に見極めながら、建設業の原点である技術、安全、品質の向上に努め、企業価値を高めてまいります。

株主の皆様におかれましては、今後とも一層のご支援、ご鞭撻を賜りますようお願い申し上げます。

中間連結貸借対照表

(単位：百万円)

期別 科目	第73期中間 (平成24年9月30日現在)	第72期中間 (平成23年9月30日現在)	第72期 (平成24年3月31日現在)
【資産の部】			
流動資産	52,339	53,212	54,481
現金預金	13,818	17,493	17,848
受取手形・ 完成工事未収入金	19,922	18,682	26,489
有価証券	1,010	1,510	1,010
未成工事支出金	10,184	10,648	7,398
材料貯蔵品	1	2	2
短期貸付金	6,293	2,990	3
繰延税金資産	616	750	610
その他	494	1,139	1,123
貸倒引当金	△ 1	△ 4	△ 5
固定資産	19,016	17,810	19,106
有形固定資産	11,504	11,150	11,199
建物・構築物	5,288	5,220	5,260
機械・運搬具	963	1,152	1,031
工具器具・備品	134	127	131
土地	4,363	4,226	4,226
リース資産	177	153	172
建設仮勘定	578	269	377
無形固定資産	242	232	277
借地権	67	67	68
リース資産	131	114	162
その他	42	50	47
投資その他の資産	7,268	6,427	7,629
投資有価証券	3,915	3,968	4,380
長期貸付金	79	87	82
事業保険料	1,018	942	1,021
繰延税金資産	661	848	580
賃貸不動産	449	470	459
長期預金	1,000	—	1,000
その他	274	239	236
貸倒引当金	△ 129	△ 129	△ 131
資産合計	71,355	71,022	73,588

期別 科目	第73期中間 (平成24年9月30日現在)	第72期中間 (平成23年9月30日現在)	第72期 (平成24年3月31日現在)
【負債の部】			
流動負債	18,203	19,016	20,118
支払手形・ 工事未払金	12,055	12,113	12,541
短期借入金	120	177	124
リース債務	116	88	117
未払法人税等	744	1,094	1,914
未成工事受入金	2,532	3,066	2,893
賞与引当金	854	1,083	843
役員賞与引当金	56	50	105
完成工事補償引当金	22	16	18
工事損失引当金	529	252	289
その他	1,171	1,073	1,269
固定負債	2,302	2,217	2,294
リース債務	192	179	217
退職給付引当金	1,993	1,932	1,973
その他	116	104	104
負債合計	20,505	21,233	22,413
【純資産の部】			
株主資本	49,894	49,208	50,078
資本金	4,000	4,000	4,000
資本剰余金	4,645	4,645	4,645
利益剰余金	42,360	42,231	43,682
自己株式	△ 1,112	△ 1,669	△ 2,251
その他の包括利益累計額	503	211	660
その他有価証券評価差額金	539	269	710
為替換算調整勘定	△ 35	△ 58	△ 49
少数株主持分	452	369	435
純資産合計	50,849	49,789	51,174
負債純資産合計	71,355	71,022	73,588

(注) 記載金額は、百万円未満を切り捨てて表示しております。

中間連結損益計算書

(単位：百万円)

科 目	期 別	第73期中間	第72期中間	第72期
		(自 平成24年4月1日 至 平成24年9月30日)	(自 平成23年4月1日 至 平成23年9月30日)	(自 平成23年4月1日 至 平成24年3月31日)
売 上		32,823	31,606	73,715
売 上 原 高		28,633	26,324	62,049
販 売 費 及 び 一 般 利 益 管 理 費		4,189	5,281	11,665
営 業 外 取 得 配 当 金 料 金		2,676	2,837	6,092
営 業 外 取 得 配 当 金 料 金		1,512	2,443	5,573
受 取 利 息 配 当 金 料 金		216	203	622
受 取 利 息 配 当 金 料 金		65	66	117
受 取 利 息 配 当 金 料 金		44	55	109
受 取 利 息 配 当 金 料 金		48	16	52
受 取 利 息 配 当 金 料 金		57	65	342
営 業 外 の 費 用		182	199	237
支 払 替 利 差 損 用 他		0	0	4
支 払 替 利 差 損 用 他		97	125	25
支 払 替 利 差 損 用 他		49	51	135
支 払 替 利 差 損 用 他		35	21	72
支 払 替 利 差 損 用 他		1,546	2,448	5,957
特 別 利 益 損 失		—	35	148
特 別 利 益 損 失		235	181	374
投 資 有 価 証 券 評 価 損 他		234	165	291
投 資 有 価 証 券 評 価 損 他		0	16	82
税 金 等 調 整 前 中 間 (当 期) 純 利 益		1,311	2,302	5,731
法 人 税、 住 民 税 及 び 事 業 税		309	1,028	2,630
過 年 度 法 人 税 等		400	—	—
法 人 税 等 調 整 額		△ 9	62	371
少 数 株 主 損 益 調 整 前 中 間 (当 期) 純 利 益		611	1,211	2,729
少 数 株 主 損 益 調 整 前 中 間 (当 期) 純 利 益		20	7	74
中 間 (当 期) 純 利 益		590	1,203	2,655

(注) 記載金額は、百万円未満を切り捨てて表示しております。

中間連結株主資本等変動計算書 第73期中間 (自 平成24年4月1日 至 平成24年9月30日)

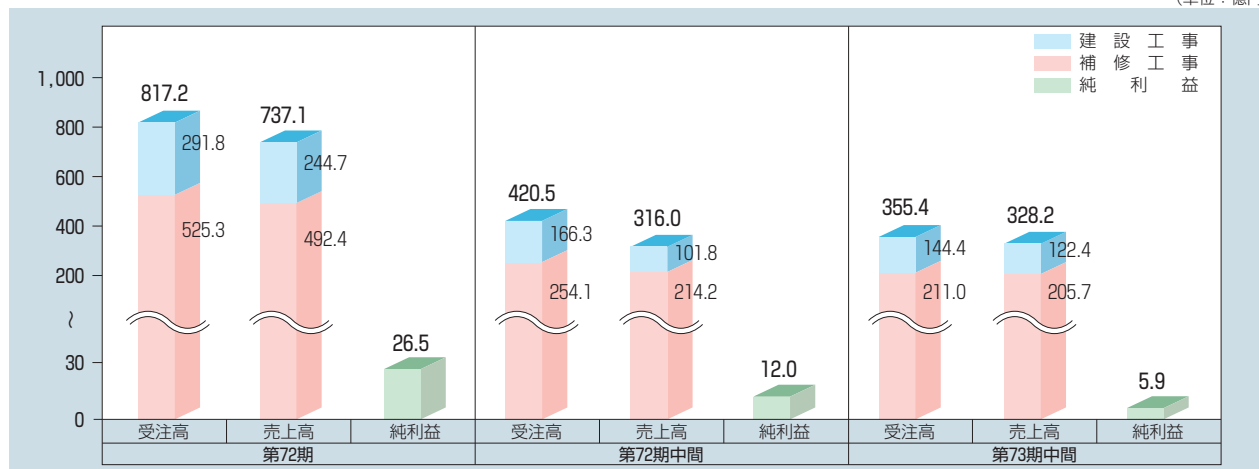
(単位：百万円)

	株主資本					その他の包括利益累計額			少数株主持分	純資産合計
	資 本 金	資本剰余金	利益剰余金	自己株式	株主資本合計	そ の 他 有 価 証 券 評 価 差 額 金	為 替 換 算 調 整 勘 定	そ の 他 の 包 括 利 益 累 計 額 合 計		
平成24年4月1日残高	4,000	4,645	43,682	△ 2,251	50,078	710	△ 49	660	435	51,174
中間連結会計期間中の変動額										
剰余金の配当			△ 774		△ 774					△ 774
中間純利益			590		590					590
自己株式の取得				△ 0	△ 0					△ 0
自己株式の処分				0	0					0
自己株式の消却		△ 0	△ 1,138	1,138	—					—
株主資本以外の項目の中間連結会計期間中の変動額(純額)						△ 171	13	△ 157	16	△ 140
中間連結会計期間中の変動額合計	—	△ 0	△ 1,322	1,138	△ 184	△ 171	13	△ 157	16	△ 324
平成24年9月30日残高	4,000	4,645	42,360	△ 1,112	49,894	539	△ 35	503	452	50,849

(注) 記載金額は、百万円未満を切り捨てて表示しております。

業績の推移（連結）

（単位：億円）



株式の状況（平成24年9月30日現在）

大株主（上位10名）

株主名	持株数 (千株)	持株比率 (%)
日本トラスティ・サービス信託銀行株式会社（信託口）	2,383	6.15
日本マスタートラスト信託銀行株式会社（信託口）	2,140	5.52
第一生命保険株式会社	1,965	5.07
太平電業社員持株会	1,666	4.30
西華産業株式会社	1,507	3.89
株式会社三井住友銀行	1,392	3.59
株式会社三菱東京UFJ銀行	1,104	2.85
三井住友海上火災保険株式会社	1,000	2.58
CBNY DFA INTL SMALL CAP VALUE PORTFOLIO	805	2.08
日機装株式会社	763	1.97

（注）1. 当社は、自己株式1,949,806株を所有しておりますが、上記大株主から除いております。
2. 持株比率は、自己株式を控除して計算しております。


株式

当中間期末株主数 3,691名
株主1名当たり持株数 11,022株

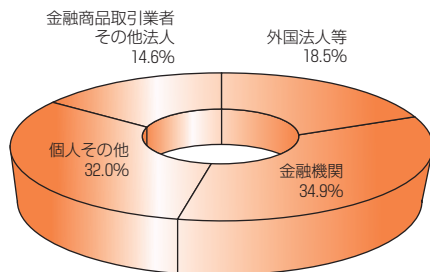
自己株式消却について

当社は、平成24年4月20日開催の取締役会において、会社法第178条の規定に基づき、自己株式2,000,000株の消却を決議し、同年5月15日に実施いたしました。なお、消却後の発行済株式総数は40,683,960株となります。

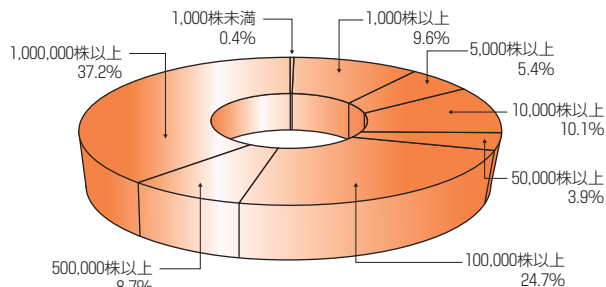
地域別株主分布状況



株式分布状況



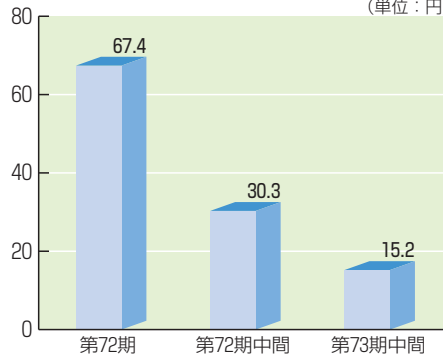
【所有者別株数分布】



【所有株数別分布】

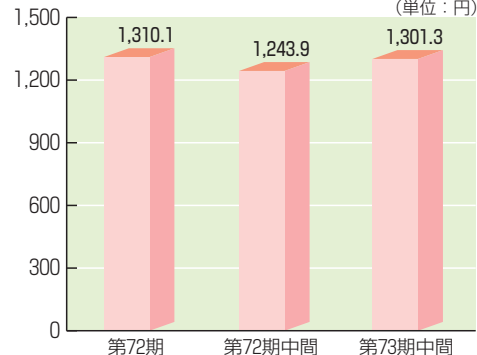
1株当たり中間（当期）純利益／連結

(単位：円)



1株当たり純資産／連結

(単位：円)



中間貸借対照表

期別 科目	第73期中間 (平成24年9月30日現在)	第72期中間 (平成23年9月30日現在)	第72期 (平成24年3月31日現在)
【資産の部】			
流動資産	51,143	51,817	52,972
現金預金	12,807	16,690	16,812
受取手形	757	1,053	3,271
完成工事未収入金	18,877	17,197	22,856
有価証券	1,010	1,510	1,010
未成工事支出金	10,042	10,637	7,254
材料貯蔵品	1	2	2
短期貸付金	6,334	2,987	50
前払費用	66	70	118
繰延税金資産	590	721	597
未収収益	3	2	3
その他	654	946	997
貸倒引当金	△ 1	△ 2	△ 2
固定資産	18,195	17,046	18,335
有形固定資産	11,020	10,636	10,710
建物・構築物	5,183	5,105	5,152
機械・運搬具	940	1,093	1,012
工具器具・備品	131	121	127
土地	4,091	3,955	3,955
リース資産	93	91	85
建設仮勘定	578	269	377
無形固定資産	240	230	275
借地権	67	67	67
リース資産	131	114	162
その他	40	48	45
投資その他の資産	6,934	6,178	7,349
投資有価証券	3,492	3,562	3,972
関係会社株式	189	224	189
長期貸付金	358	365	362
事業保険料	1,018	942	1,021
繰延税金資産	626	807	544
賃貸不動産	448	469	458
長期預金	1,000	—	1,000
その他	155	161	157
貸倒引当金	△ 354	△ 353	△ 356
資産合計	69,338	68,864	71,308

(単位：百万円)

期別 科目	第73期中間 (平成24年9月30日現在)	第72期中間 (平成23年9月30日現在)	第72期 (平成24年3月31日現在)
【負債の部】			
流動負債	17,778	18,659	19,386
支払手形	7,110	7,225	6,615
工事未払金	4,984	4,979	5,803
リース債務	100	76	102
未払金	47	171	399
未払法人税等	705	1,054	1,786
未払費用	390	416	447
未成工事受入金	2,404	2,978	2,821
預り金	160	218	144
賞与引当金	809	1,042	795
役員賞与引当金	43	39	78
完成工事補償引当金	22	15	18
工事損失引当金	529	252	224
その他	469	187	149
固定負債	2,325	2,075	2,324
リース債務	125	129	144
退職給付引当金	1,909	1,843	1,890
長期預り保証金	66	64	64
関係会社事業損失引当金	186	—	186
その他	38	38	38
負債合計	20,103	20,734	21,711
【純資産の部】			
株主資本	48,696	47,861	48,889
資本金	4,000	4,000	4,000
資本剰余金	4,645	4,645	4,645
資本準備金	4,645	4,645	4,645
その他資本剰余金	—	0	0
利益剰余金	41,160	40,881	42,492
利益準備金	908	908	908
その他利益剰余金	40,252	39,973	41,584
固定資産圧縮積立金	0	0	0
別途積立金	30,380	30,380	30,380
繰越利益剰余金	9,872	9,593	11,204
自己株式	△ 1,110	△ 1,667	△ 2,249
評価・換算差額等	538	268	707
その他有価証券評価差額金	538	268	707
純資産合計	49,235	48,129	49,597
負債純資産合計	69,338	68,864	71,308

(注) 記載金額は、百万円未満を切り捨てて表示しております。

中間損益計算書

(単位：百万円)

科 目	期 別	第73期中間	第72期中間	第72期
		(自 平成24年4月1日 至 平成24年9月30日)	(自 平成23年4月1日 至 平成23年9月30日)	(自 平成23年4月1日 至 平成24年3月31日)
売 上	高 価	32,150	30,546	71,530
売 上 原 価	利 益	28,218	25,589	60,405
販 売 費 及 び 一 般 管 理 費	営 業 外 利 益	3,931	4,957	11,124
営 業 外 収 入	受 取 利 息 配 当 金	2,463	2,610	5,431
受 取 利 息 配 当 金	受 取 保 険 金	1,468	2,346	5,693
受 取 保 険 金	営 業 外 費 用	207	179	598
受 取 保 険 金	為 替 差 損	74	75	128
受 取 保 険 金	固 定 資 産 賃 貸 料	50	61	121
受 取 保 険 金	そ の 他	48	16	52
受 取 保 険 金	営 業 外 費 用	33	26	296
受 取 保 険 金	為 替 差 損	186	200	237
受 取 保 険 金	固 定 資 産 賃 貸 費	96	124	24
受 取 保 険 金	そ の 他	55	57	146
受 取 保 険 金	経 常 利 益	34	19	65
受 取 保 険 金	特 別 利 益	1,489	2,325	6,054
受 取 保 険 金	特 別 損 失	—	35	62
受 取 保 険 金	投 資 有 価 証 券 評 価 損 失	234	173	539
受 取 保 険 金	そ の 他	234	161	288
受 取 保 険 金	税 引 前 中 間 (当 期) 純 利 益	—	11	250
受 取 保 険 金	法 人 税、 住 民 税 及 び 事 業 税	1,255	2,186	5,578
受 取 保 険 金	過 年 度 法 人 税 等	270	992	2,485
受 取 保 険 金	法 人 税 等 調 整 額	400	—	—
受 取 保 険 金	中 間 (当 期) 純 利 益	2	59	347
受 取 保 険 金		581	1,134	2,745

(注) 記載金額は、百万円未満を切り捨てて表示しております。

中間株主資本等変動計算書

第73期中間 (自 平成24年4月1日 至 平成24年9月30日)

(単位：百万円)

	株主資本										評価・換算差額等		純 資 産 計 合	
	資本金	資本剰余金			利益剰余金	利益剰余金			自己株式	株主資本計	その 他 有 価 証 券 評 価 差 額 金	評 価 ・ 換 算 差 額 等 計		
		資 準 備 金	本 資 本 剰 余 金	そ の 他 本 資 本 剰 余 金		利 益 剰 余 金	固 定 資 産 任 縮 積 立 金	別 途 積 立 金						繰 越 利 益 剰 余 金
平成24年4月1日残高	4,000	4,645	0	4,645	908	0	30,380	11,204	42,492	△2,249	48,889	707	707	49,597
中間会計期間中の変動額														
剰余金の配当								△774	△774		△774			△774
中間純利益								581	581		581			581
自己株式の取得										△0	△0			△0
自己株式の処分										0	0			0
自己株式の消却			△0	△0				△1,138	△1,138	1,138	—			—
その他						△0		0	—		—			—
株主資本以外の項目の中間会計期間中の変動額(純額)												△168	△168	△168
中間会計期間中の変動額合計	—	—	△0	△0	—	△0	—	△1,331	△1,331	1,138	△193	△168	△168	△361
平成24年9月30日残高	4,000	4,645	—	4,645	908	0	30,380	9,872	41,160	△1,110	48,696	538	538	49,235

(注) 記載金額は、百万円未満を切り捨てて表示しております。

会社の概況

(平成24年9月30日現在)

会社概要

設立	昭和22年3月25日
資本金	40億80万円
発行済株式総数	40,683,960株
建設業許可	国土交通大臣許可 (特一22)第3967号 (般一22)第3967号
営業目的	<ol style="list-style-type: none"> 1. 発電および変電設備の設計ならびに施工 2. 土木工事および建築工事の設計ならびに施工 3. 鉱山、化学機械設備および清掃施設の設計ならびに施工 4. 電気通信設備、送配電線路、動力線および屋内線の設計ならびに施工 5. 塗装工事業 6. 電気および化学工業用機器の製作、修理ならびに販売 7. 自動車および建設機械等の修理ならびに販売 8. 労働者派遣事業 9. 前各号に付帯する事業

所在地

本社	東京都千代田区神田神保町二丁目4番地 TEL 03-5213-7211 (代表)
北海道支店	札幌市北区北七条西一丁目1番地2 (SE山京ビル) TEL 011-756-5828
名古屋支店	名古屋市中区栄二丁目11番7号 TEL 052-201-3061
大阪支店	大阪市中央区南船場三丁目2番4号 TEL 06-6251-2371
中国支店	広島県福山市大門町五丁目14番4号 TEL 084-943-2670
九州支店	北九州市小倉北区都一丁目2番1号 TEL 093-561-7081
海外	台湾支店・香港支店

連結子会社及び関連会社の概要 (7社)

会社名	資本金 (百万円)	当社の出資比率 (%)	主な事業内容
新東洋オール株式会社	50	100	製紙機械・食品加工機械・建設機械の製造販売
不二機工株式会社	10	100	建設業 (機械器具の据付施工)
豊楽興産株式会社	10	100	発電設備に付帯するバルブ・継手等の製造販売
TAIHEI ALLTECH CONSTRUCTION (PHIL.) INC.	14百万ペソ	100	発電設備等の施工および鋼構造物の製作 (フィリピン)
株式会社古田工業所	20	62.5	建設業 (発電設備等の溶接施工)
富士アイテック株式会社	50	45	建設業 (発電設備等の保温・保冷および塗装施工)
☆東京動力株式会社	80	31.3	建設業 (発電設備等の機器の据付施工)

(注) ☆印は持分法適用会社であります。

役員

取締役会長	平塚卓	★ 取締役上席執行役員	野尻穰
代表取締役社長執行役員	高橋徹	常勤監査役	猪股正憲
★ 代表取締役専務執行役員	加藤幸生	常勤監査役	永田英明
取締役上席執行役員	関根正一	監査役 (社外監査役)	深山小十郎
取締役上席執行役員	光富勉	★ 監査役 (社外監査役)	加藤祐司
取締役上席執行役員	青木豊		
取締役上席執行役員	吉田雅博		

(注) 1. ★印は平成24年5月1日昇格した代表取締役ならびに平成24年6月28日新たに選任された取締役および社外監査役であります。

2. 退任監査役
社外監査役 今村 貴氏は平成24年6月28日退任いたしました。

株主メモ

事業年度	毎年4月1日～翌年3月31日
定時株主総会	6月中
期末配当金受領株主確定日	3月31日
株主名簿管理人 特別口座の口座管理機関	三菱UFJ信託銀行株式会社
同 連 絡 先	三菱UFJ信託銀行株式会社 証券代行部 〒137-8081 東京都江東区東砂七丁目10番11号 TEL 0120-232-711 (通話料無料)
上場証券取引所	東京証券取引所
公 告 方 法	日本経済新聞

お知らせ

1. 株主様の住所変更、買取請求その他各種お手続きにつきましては、原則、口座を開設されている口座管理機関（証券会社等）で承ることとなっております。口座を開設されている証券会社等にお問い合わせください。株主名簿管理人（三菱UFJ信託銀行）ではお取り扱いできませんのでご注意ください。
2. 特別口座に記録された株式に関する各種お手続きにつきましては、三菱UFJ信託銀行が口座管理機関となっておりますので、上記特別口座の口座管理機関（三菱UFJ信託銀行）にお問い合わせください。なお、三菱UFJ信託銀行全国各支店にてもお取次ぎいたします。
3. 未受領の配当金につきましては、三菱UFJ信託銀行本支店でお支払いいたします。