

第80期 中間報告書

2019年4月1日 ▶ 2019年9月30日



株主の皆様へ	1
連結業績ハイライト	2
部門別の概況	3
連結財務諸表	5
個別財務諸表	7
会社の概況	8
株式の状況	9

太平電業株式会社

証券コード：1968



株主の皆様におかれましては、ますますご清栄のこととお慶び申し上げます。

平素は格別のご支援、ご指導を賜り有難く厚く御礼申し上げます。

ここに第80期中間期（2019年4月1日から2019年9月30日まで）の事業ならびに会社の概況についてご報告申し上げます。

2019年12月

代表取締役
社長執行役員

野尻 稜

当中間期におけるわが国経済は、米中貿易摩擦の緊張の高まりによる世界経済に与える影響が景気の下振れリスクの要因としてある一方、企業収益が高い水準で底堅く推移し、設備投資や雇用・所得環境の着実な改善を背景に景気は緩やかな回復基調が続きました。

当社グループの主力事業である電力業界におきましては、電力の安定供給維持や相次ぐ自然災害による大規模停電からの電力インフラの早期復旧を目的とした機能強化を実施しております。また、2020年4月に予定されている発送電部門の法的分離に向けて発電から送電、配電に至るまでの仕組みの再構築に取り組んでおります。

このような事業環境のもと、当社グループは2017年4月に開始した「中期経営計画（2017年度～2019年度）」の重点施策の計画達成に引き続き尽力し強固な企業基盤と安定した収益基盤を確立するためガバナンス機能の更なる強化に取り組んでおります。また、外部環境の変化や工事の需要に柔軟かつ迅速に対応可能な組織体制の構築を行い安定的な受注の確保と数多くの新規工事に参画するため新たに「北陸支店」を設立しました。さらに、発電所の運転および保全事業の体制強化を図るために「電力事業本部」を新設しました。

その結果、業績につきましては、受注高535億4百万円（前年同期比30.9%増）、売上高527億1千5百万円（前年同期比12.0%増）、うち海外工事は22億6千9百万円となりました。利益面につきましては、営業利益24億5千4百万円（前年同期比6.2%減）、経常利益24億9千1百万円（前年同期比16.7%減）、親会社株主に帰属する中間純利益17億1百万円（前年同期比15.9%減）となりました。

今後の見通しにつきましては、設備投資の緩やかな増加など、堅調な内需が景気を下支えすると思われるものの、英国のEU離脱問題などによる世界経済の動向、昨年度からの一連の自然災害や消費税率上げの経済に与える影響に留意する必要があります。

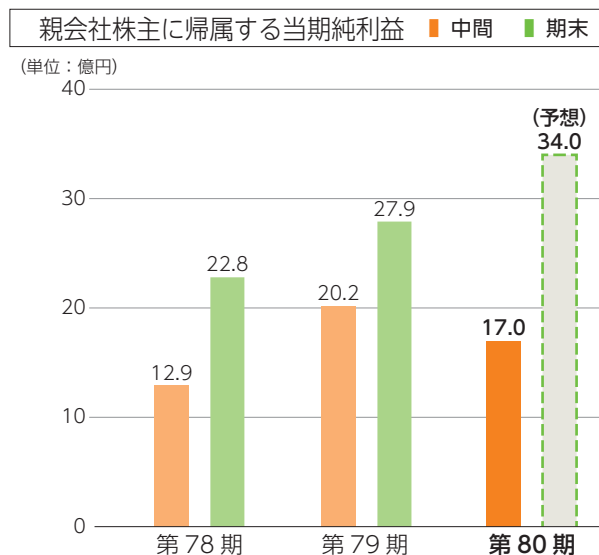
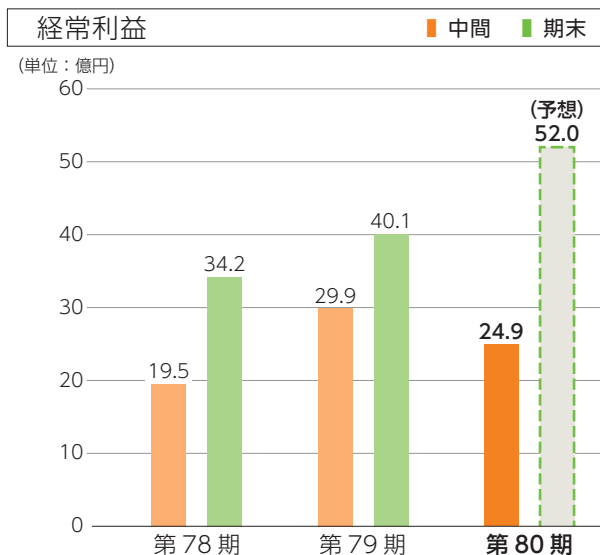
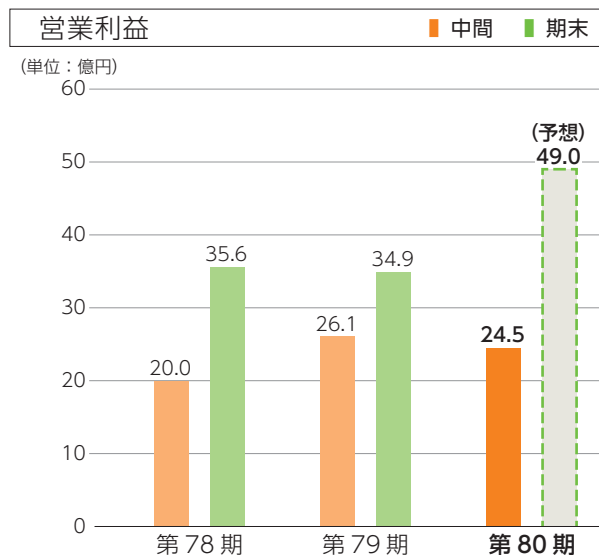
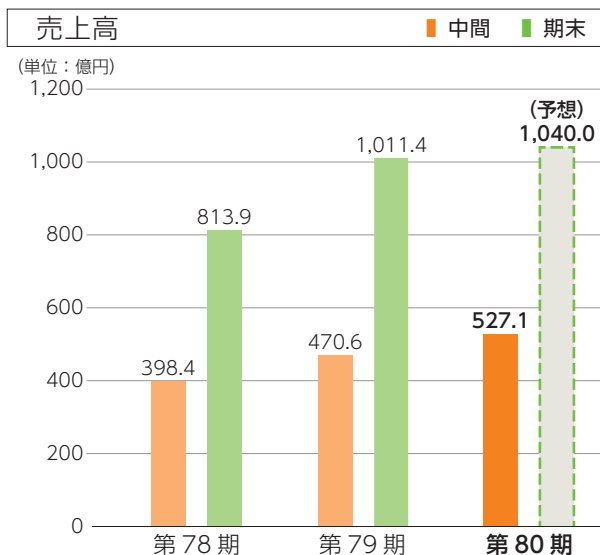
電力業界では低炭素社会実現に向けて環境に適合すると同時に安全性を前提とした経済効率性の向上による低コストでのエネルギー安定供給を目指すために、再生可能エネルギーの主力電源化や持続可能な電力システムの構築を引き続き行っていくものと思われます。

当社グループといたしましては、最終年度となる中期経営計画の目標達成に継続して注力し、企業の長期的成長を目的とした次期の中期経営計画につなげてまいります。また本年10月に竣工を迎えた西風新都バイオマス発電所では次世代エネルギーである再生可能エネルギーによる低炭素社会実現によって地域社会に貢献するとともに、次世代を担う発電技術と売電事業に関する見識を深め企業価値向上に努めてまいります。

株主の皆様におかれましては、今後とも一層のご支援、ご鞭撻を賜りますようお願い申し上げます。

連結業績ハイライト

(2019年9月30日現在)

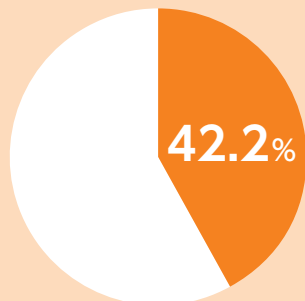


部門別の概況

(2019年9月30日現在)

建設工事部門

売上高構成比



売上高
222億3千4百万円

前年同期比39.1%増

損失
8億3千3百万円

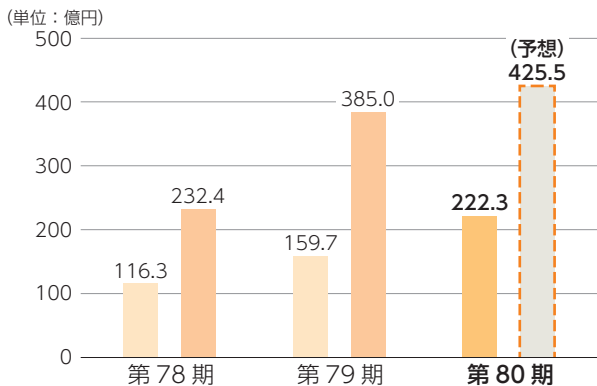
前中間連結会計期間は2億2百万円の損失

受注高は、事業用火力発電設備工事、自家用火力発電設備工事、製鉄関連設備工事および環境保全設備工事が増加したことにより、部門全体として増加し、215億3千万円（前年同期比182.1%増、構成比40.2%）となりました。

売上高は、自家用火力発電設備工事が減少したものの、事業用火力発電設備工事および環境保全設備工事が増加したことにより、部門全体として増加し、222億3千4百万円（前年同期比39.1%増、構成比42.2%）となり、損益は一部の大型工事の費用が増加したことにより、8億3千3百万円の損失（前中間連結会計期間は2億2百万円の損失）となりました。

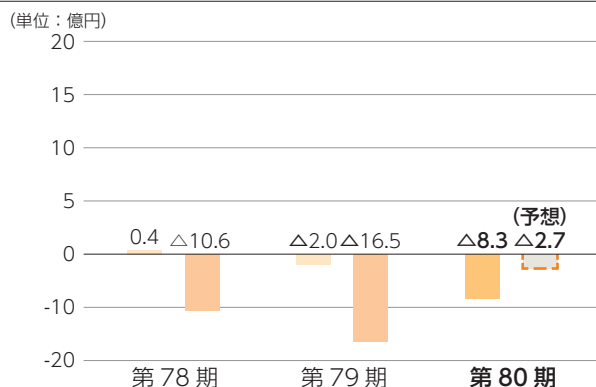
売上高の推移

■ 中間 ■ 期末



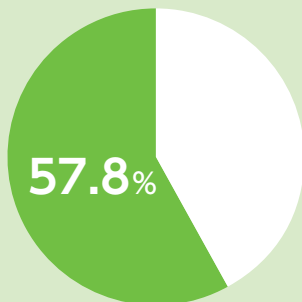
損益の推移

■ 中間 ■ 期末



補修工事部門

売上高構成比



売上高
304億8千1百万円

前年同期比1.9%減

利益
47億4千5百万円

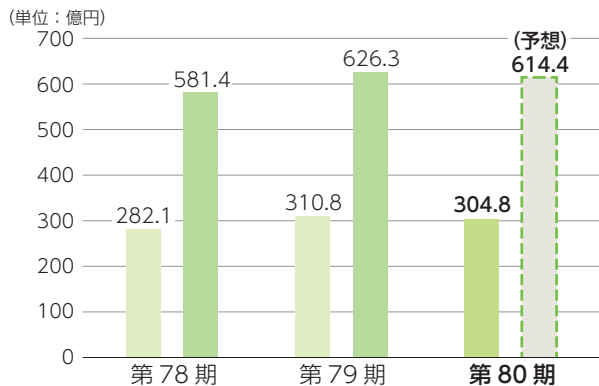
前年同期比8.4%増

受注高は、自家用火力発電設備工事、製鉄関連設備工事および環境保全設備工事が減少したことにより、部門全体として減少し、319億7千3百万円（前年同期比3.8%減、構成比59.8%）となりました。

売上高は、自家用火力発電設備工事が増加したものの、事業用火力発電設備工事および環境保全設備工事が減少したことにより、部門全体として減少し、304億8千1百万円（前年同期比1.9%減、構成比57.8%）となり、利益は47億4千5百万円（前年同期比8.4%増）となりました。

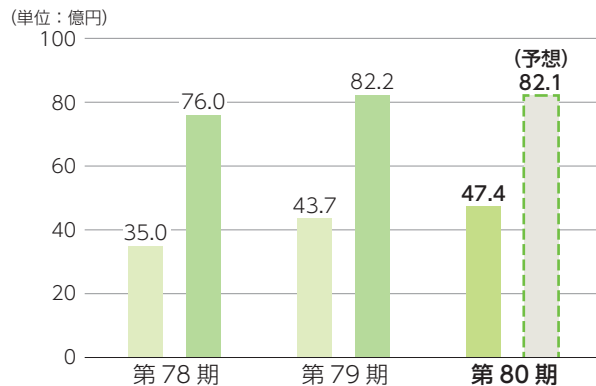
売上高の推移

■ 中間 ■ 期末



損益の推移

■ 中間 ■ 期末



連結財務諸表

■ 中間連結貸借対照表 (要旨)

(単位：百万円)

科目	第80期中間 2019年9月30日現在	第79期 2019年3月31日現在
(資産の部)		
流動資産	83,864	76,797
固定資産	32,537	31,197
有形固定資産	20,130	18,458
無形固定資産	360	402
投資その他の資産	12,045	12,336
資産合計	116,401	107,995
(負債の部)		
流動負債	34,023	29,953
固定負債	18,828	14,677
負債合計	52,851	44,631
(純資産の部)		
株主資本	62,084	61,610
資本金	4,000	4,000
資本剰余金	4,888	4,888
利益剰余金	55,357	55,179
自己株式	△ 2,162	△ 2,457
その他の包括利益累計額	707	1,017
その他有価証券評価差額金	1,826	2,191
為替換算調整勘定	△ 153	△ 152
退職給付に係る調整累計額	△ 965	△ 1,021
非支配株主持分	758	734
純資産合計	63,549	63,363
負債純資産合計	116,401	107,995

■ 中間連結損益計算書 (要旨)

(単位：百万円)

科目	第80期中間 2019年4月 1日から 2019年9月30日まで	第79期中間 2018年4月 1日から 2018年9月30日まで
売上高	52,715	47,066
売上原価	46,511	40,627
売上総利益	6,204	6,439
販売費及び一般管理費	3,749	3,822
営業利益	2,454	2,616
営業外収益	363	528
営業外費用	326	155
経常利益	2,491	2,990
特別利益	71	48
特別損失	-	0
税金等調整前中間純利益	2,562	3,038
法人税、住民税及び事業税	869	966
法人税等調整額	△ 37	46
中間純利益	1,730	2,025
非支配株主に帰属する中間純利益	28	1
親会社株主に帰属する中間純利益	1,701	2,024

■ 中間連結株主資本等変動計算書

(単位：百万円)

2019年4月 1日から 2019年9月30日まで	株主資本					その他の包括利益累計額					非支配株主 持分	純資産合計
	資本金	資本剰余金	利益剰余金	自己株式	株主資本合計	その 他有 価差 額	為 替 調 整	換 算 定 額	退 給 係 累 累 計	に 整 額		
2019年4月1日残高	4,000	4,888	55,179	△ 2,457	61,610	2,191	△ 152	△ 1,021		1,017	734	63,363
中間連結会計期間中 の変 動 額												
剰余金の配当			△ 1,523		△ 1,523							△ 1,523
親会社株主に帰属する 中間純利益			1,701		1,701							1,701
自己株式の取得				△ 0	△ 0							△ 0
自己株式の処分		0		295	295							295
株主資本以外の項目の 中間連結会計期間中 の変 動 額 (純 額)						△ 364	△ 1	55	△ 310		23	△ 286
中間連結会計期間中 の変 動 額 合 計	-	0	177	295	473	△ 364	△ 1	55	△ 310		23	186
2019年9月30日残高	4,000	4,888	55,357	△ 2,162	62,084	1,826	△ 153	△ 965		707	758	63,549

■ 中間連結キャッシュ・フロー計算書 (要旨)

(単位：百万円)

科目	第80期中間 2019年4月 1日から 2019年9月30日まで	第79期中間 2018年4月 1日から 2018年9月30日まで
営業活動によるキャッシュ・フロー	△ 2,977	415
投資活動によるキャッシュ・フロー	△ 2,817	△ 1,032
財務活動によるキャッシュ・フロー	3,436	2,537
現金及び現金同等物に係る換算差額	△ 122	158
現金及び現金同等物の増減額	△ 2,481	2,079
現金及び現金同等物の期首残高	17,942	17,615
現金及び現金同等物の中間期末残高	15,460	19,695

個別財務諸表

■ 中間貸借対照表 (要旨)

(単位：百万円)

科目	第80期中間 2019年9月30日現在	第79期 2019年3月31日現在
(資産の部)		
流動資産	80,630	73,993
固定資産	31,415	30,154
有形固定資産	18,853	17,193
無形固定資産	269	299
投資その他の資産	12,291	12,660
資産合計	112,045	104,147
(負債の部)		
流動負債	32,886	29,150
固定負債	17,116	12,927
負債合計	50,002	42,077
(純資産の部)		
株主資本	60,213	59,881
資本金	4,000	4,000
資本剰余金	4,888	4,888
利益剰余金	53,484	53,447
自己株式	△ 2,160	△ 2,455
評価・換算差額等	1,829	2,189
その他有価証券評価差額金	1,829	2,189
純資産合計	62,042	62,070
負債純資産合計	112,045	104,147

■ 中間損益計算書 (要旨)

(単位：百万円)

科目	第80期中間 2019年4月 1日から 2019年9月30日まで	第79期中間 2018年4月 1日から 2018年9月30日まで
売上高	50,182	44,980
売上原価	44,475	39,010
売上総利益	5,707	5,969
販売費及び一般管理費	3,403	3,520
営業利益	2,304	2,449
営業外収益	295	488
営業外費用	327	141
経常利益	2,272	2,796
特別利益	71	48
特別損失	-	256
税引前中間純利益	2,343	2,588
法人税、住民税及び事業税	803	943
法人税等調整額	△ 19	13
中間純利益	1,560	1,631

会 社 の 概 況

(2019年9月30日現在)

■ 会社概要

- 商 号 太平電業株式会社
(英文社名 TAIHEI DENGYO KAISHA, LTD.)
- 設 立 1947年3月25日
- 資 本 金 40億80万円
- 営 業 目 的
1. 発電および変電設備の設計ならびに施工
 2. 土木工事および建築工事の設計ならびに施工
 3. 鉱山、化学機械設備および清掃施設の設計ならびに施工
 4. 電気通信設備、送配電線路、動力線および屋内線の設計ならびに施工
 5. 塗装工事業
 6. 電気および化学工業用機器の製作、修理ならびに販売
 7. 自動車および建設機械等の修理ならびに販売
 8. 労働者派遣事業
 9. 発電および電気の供給に関する事業
 10. 前各号に付帯する事業

■ 主要な事業所

- 本 社 東京都千代田区神田神保町二丁目4番地
- 支 店
- 北海道支店 (北海道札幌市)
 - 東北支店 (宮城県仙台市)
 - 東京支店 (東京都千代田区)
 - 名古屋支店 (愛知県名古屋市)
 - 北陸支店 (富山県富山市)
 - 若狭支店 (福井県敦賀市)
 - 大阪支店 (大阪府大阪市)
 - 中国支店 (広島県広島市)
 - 九州支店 (福岡県北九州市)
- 子 会 社
- 株式会社日本機械製作所 (愛知県名古屋市)
 - 豊楽興産株式会社 (埼玉県久喜市)
 - 株式会社古田工業所 (埼玉県久喜市)
 - 富士アイテック株式会社 (東京都千代田区)
 - TAIHEI ALLTECH CONSTRUCTION (PHIL.) ,INC. (フィリピン)
- 関 連 会 社 東京動力株式会社 (神奈川県横浜市)

■ 役員

取締役及び監査役

代表取締役社長執行役員	野 尻	穰
取締役専務執行役員	青 木	豊
取締役常務執行役員	木 本	利 宗
取締役常務執行役員	竹 下	康 司
取締役常務執行役員	鶴 長	徹 也
取締役上席執行役員	日 下	慎 也
取締役上席執行役員	伊 藤	浩 明
社 外 取 締 役	水 口	義 久
社 外 取 締 役	弓 場	法 久
社 外 取 締 役	加 藤	祐 司
常 勤 監 査 役	光 富	勉 己
常 勤 監 査 役	小笠原	広 一
社 外 監 査 役	和 田	一 郎
社 外 監 査 役	大 村	廣 廣

執 行 役 員

執 行 役 員	竹 田	裕 治
執 行 役 員	益 田	智 徳
執 行 役 員	池 邊	孝 久
執 行 役 員	大 関	克 彦
執 行 役 員	山 内	勝 則
執 行 役 員	片 柳	時 雄
執 行 役 員	杉 原	和 忠
執 行 役 員	高 橋	秀 明
執 行 役 員	近 嵐	弘 樹
執 行 役 員	岡 本	真 吾
執 行 役 員	有 吉	正 樹
執 行 役 員	小 畑	忠 司
執 行 役 員	油 治	誠 誠

株式の状況

(2019年9月30日現在)

■ 発行可能株式総数 69,479,500株

■ 発行済株式の総数 20,341,980株

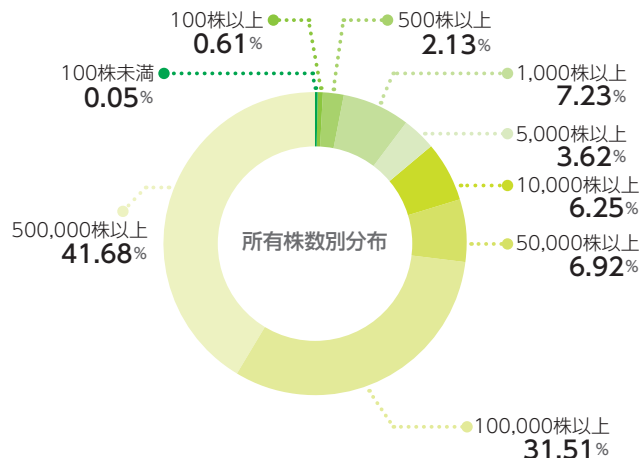
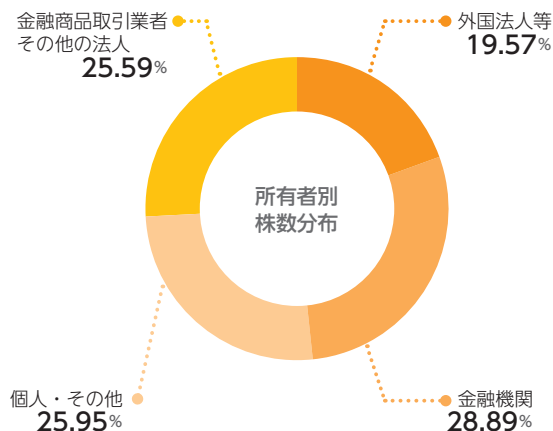
■ 株主数 2,799名

■ 大株主（上位10名）

株主名	持株数 (千株)	持株比率 (%)
株式会社ブロードピーク	1,138	5.97
第一生命保険株式会社	982	5.16
日本マスタートラスト 信託銀行株式会社（信託口）	948	4.98
太平電業社員持株会	909	4.77
西華産業株式会社	753	3.96
株式会社三井住友銀行	696	3.65
株式会社光通信	666	3.50
株式会社三菱UFJ銀行	552	2.90
株式会社東京エネシス	537	2.82
日機装株式会社	381	2.00

(注) 持株比率は、「取締役向け業績連動型株式報酬制度」の導入において設定した、日本マスタートラスト信託銀行株式会社（役員報酬BIP信託口）所有の当社株式57,109株を除く自己株式（1,294,536株）を控除して計算しております。なお、自己株式は上記大株主から除いております。

■ 株式分布状況



株主メモ

事業年度	毎年4月1日～翌年3月31日
定時株主総会	毎年6月
期末配当金受領 株主確定日	毎年3月31日
単元株式数	100株
株主名簿管理人 特別口座の 口座管理機関	三菱UFJ信託銀行株式会社 三菱UFJ信託銀行株式会社 証券代行部 東京都府中市日鋼町1-1 TEL 0120-232-711(通話料無料)
同連絡先	郵送先 〒137-8081 新東京郵便局私書箱第29号 三菱UFJ信託銀行株式会社 証券代行部
上場証券取引所	東京証券取引所
公告方法	日本経済新聞

■ ご注意

1. 株主様の住所変更、買取請求、配当金の振込指定その他各種お手続きにつきましては、原則、口座を開設されている口座管理機関(証券会社等)で承ることとなっております。口座を開設されている証券会社等にお問い合わせください。株主名簿管理人(三菱UFJ信託銀行)ではお取り扱いできませんのでご注意ください。
2. 特別口座に記録された株式に関する各種お手続きにつきましては、三菱UFJ信託銀行が口座管理機関となっておりますので、上記特別口座の口座管理機関(三菱UFJ信託銀行)にお問い合わせください。なお、三菱UFJ信託銀行全国各支店にてもお取次ぎいたします。
3. 未受領の配当金につきましては、三菱UFJ信託銀行本支店でお支払いいたします。

太平電業株式会社

〒101-8416

東京都千代田区神田神保町二丁目4番地

TEL 03-5213-7211 (代表)

<https://www.taihei-dengyo.co.jp/>

太平電業

検索



UD
FONT

見やすいユニバーサルデザイン
フォントを採用しています。



環境保全のため、FSC®認証紙と植物油インキを使用して印刷しています。

